

UCHWAŁA NR LXVIII/554/2023
RADY GMINY W STRAWCZYNIE
z dnia 29 grudnia 2023 r.

w sprawie zmian w Wieloletniej Prognozie Finansowej Gminy Strawczyn na lata 2023-2041

Na podstawie art. 18 ust. 2 pkt 15 ustawy z dnia 8 marca 1990 r. o samorządzie gminnym (tekst jednolity z 2023 r. Dz. U. poz. 40 z późn. zm) oraz art. 226, art. 228 i art. 230 ust. 6 ustawy z dnia 27 sierpnia 2009 r. o finansach publicznych (tekst jednolity z 2023 r. Dz. U. poz. 1270 z późn. zm.) oraz art. 111 ust. 3 ustawy z dnia 12 marca 2022 r. o pomocy obywatelom Ukrainy w związku z konfliktem zbrojnym na terytorium tego państwa (tekst jednolity z 2023 r. Dz. U. poz. 103 z późn. zm) uchwala się, co następuje:

§ 1.

W uchwale Nr LVI/456/2023 Rady Gminy w Strawczynie z dnia 31 stycznia 2023 r. w sprawie Wieloletniej Prognozy Finansowej Gminy Strawczyn na lata 2023-2034, wprowadza się następujące zmiany:

- 1) Załącznik Nr 1 "Wieloletnia Prognoza Finansowa Gminy Strawczyn na lata 2023-2041" otrzymuje brzmienie zgodnie z załącznikiem Nr 1 do niniejszej Uchwały
- 2) Załącznik Nr 2 "Wykaz Przedsięwzięć do WPF" otrzymuje brzmienie zgodnie z załącznikiem Nr 2 do niniejszej Uchwały.

§ 2.

Ustala się objaśnienia zmian wartości przyjętych w Wieloletniej Prognozie Finansowej, o której mowa w § 1 zgodnie z załącznikiem Nr 3 do niniejszej Uchwały.

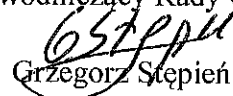
§ 3.

Wykonanie uchwały powierza się Wójtowi Gminy Strawczyn.

§ 4.

Uchwała wchodzi w życie z dniem podjęcia.

Przewodniczący Rady Gminy


Grzegorz Stępień

Wieloletnia prognoza finansowa jednostki samorządu terytorialnego 1)

Ustalona na lata 2022–2025 relacje z art. 243 (poz. 8.3, 8.3.1, 8.4 i 8.4.1) została obliczona według średniej 7-letniej

Wyszczególnienie	z tego:											w tym:	
	1	z tego:										w tym:	
		1.1	1.1.1	1.1.2	1.1.3	1.1.4	1.1.5	1.1.5.1	1.2	1.2.1	1.2.2	ze sprzedaży majątków ^x	z tytułu dotacji oraz środków przeznaczonych na inwestycje
Dochody ogółem ^x	60 853 305,49	54 823 180,41	6 706 592,00	88 937,00	22 869 331,50	10 236 305,91	14 922 024,00	5 509 351,00	6 040 125,08	666 540,00	5 370 725,08		
Dochody biżące ^x	93 612 848,38	69 804 486,38	9 627 000,00	100 000,00	20 111 000,00	24 463 000,00	15 503 486,38	5 848 000,00	23 808 352,00	0,00	23 808 352,00		
Dochody z tytułu udziału we wpływach z podatku dochodowego od osób fizycznych	78 467 000,00	71 017 000,00	7 905 000,00	116 000,00	21 120 000,00	25 167 000,00	16 709 000,00	6 324 000,00	7 450 000,00	0,00	7 450 000,00		
Dochody z tytułu udziału we wpływach z podatku dochodowego od osób prawnych	72 270 000,00	71 270 000,00	7 955 000,00	121 000,00	21 170 000,00	25 215 000,00	16 809 000,00	6 420 000,00	1 000 000,00	0,00	0,00		
Dochody biżące ^x	73 475 000,00	73 475 000,00	0,00	0,00	0,00	0,00	0,00	0,00	0,00	0,00	0,00		
Dochody z tytułu udziału we wpływach z podatku dochodowego od osób fizycznych	70 958 000,00	70 958 000,00	0,00	0,00	0,00	0,00	0,00	0,00	0,00	0,00	0,00		
Dochody z tytułu udziału we wpływach z podatku dochodowego od osób prawnych	72 732 000,00	72 732 000,00	0,00	0,00	0,00	0,00	0,00	0,00	0,00	0,00	0,00		
Dochody ogółem ^x	74 551 000,00	74 551 000,00	0,00	0,00	0,00	0,00	0,00	0,00	0,00	0,00	0,00		
Dochody z tytułu udziału we wpływach z podatku dochodowego od osób fizycznych	76 415 000,00	76 415 000,00	0,00	0,00	0,00	0,00	0,00	0,00	0,00	0,00	0,00		
Dochody z tytułu udziału we wpływach z podatku dochodowego od osób prawnych	78 326 000,00	78 326 000,00	0,00	0,00	0,00	0,00	0,00	0,00	0,00	0,00	0,00		
Dochody biżące ^x	80 285 000,00	80 285 000,00	0,00	0,00	0,00	0,00	0,00	0,00	0,00	0,00	0,00		
Dochody z tytułu udziału we wpływach z podatku dochodowego od osób fizycznych	82 293 000,00	82 293 000,00	0,00	0,00	0,00	0,00	0,00	0,00	0,00	0,00	0,00		
Dochody z tytułu udziału we wpływach z podatku dochodowego od osób prawnych	84 351 000,00	84 351 000,00	0,00	0,00	0,00	0,00	0,00	0,00	0,00	0,00	0,00		
Dochody ogółem ^x	86 460 000,00	86 460 000,00	0,00	0,00	0,00	0,00	0,00	0,00	0,00	0,00	0,00		

2037	88 622 000,00	88 622 000,00	0,00	0,00	0,00	0,00	0,00	0,00	0,00	0,00	0,00	0,00	0,00
2038	90 838 000,00	90 838 000,00	0,00	0,00	0,00	0,00	0,00	0,00	0,00	0,00	0,00	0,00	0,00
2039	93 109 000,00	93 109 000,00	0,00	0,00	0,00	0,00	0,00	0,00	0,00	0,00	0,00	0,00	0,00
2040	95 437 000,00	95 437 000,00	0,00	0,00	0,00	0,00	0,00	0,00	0,00	0,00	0,00	0,00	0,00
2041	97 823 000,00	97 823 000,00	0,00	0,00	0,00	0,00	0,00	0,00	0,00	0,00	0,00	0,00	0,00

¹⁾ Wzrost może być stosowany także w układzie pionowym, w którym poszczególne pozycje są przedstawione w kolumnach, a lata w wierszach.

²⁾ Zgodnie z art. 227 ustawy z dnia 27 sierpnia 2009 r. o finansach publicznych (Dz. U. z 2019 r. poz. 959, z późn. zm.), zwanej dalej „ustawą”, wieloletnia prognoza finansowa obejmuje okres roku budżetowego oraz co najmniej trzech kolejnych lat. W sytuacji dłuższego okresu prognozowania finansowego wzór stosuje się dla lat wyliczających poza minimalny 4-letni okres prognozy, wynikający z art. 227 ustawy.

³⁾ W pozycji wykazuje się dochody o charakterze celowym, które jednostka otrzymuje od podmiotów zewnętrznych. W szczególności pozycje obejmują dotacje celowe z budżetu państwa na zadania bieżące oraz dotacje i środki na finansowanie wydatków bieżących na realizację zadań finansowanych z udziałem środków, o których mowa w art. 5 ust. 1 pkt 2 i 3 ustawy. W pozycji nie wykazuje się natomiast dochodów związanych ze szczególnymi zasadami wykonywania budżetu jednostki wynikającymi z odrębnych ustaw, o których mowa w art. 237 ust. 1 ustawy.

⁴⁾ W pozycji wykazuje się pozostałe dochody bieżące w szczególności kwoty podatków i opłat lokalnych.

5

Ip	3	4	z tego:				w tym:	w tym:	w tym:
			3.1	4.1	4.1.1	4.2			
Wyszczególnienie	Wynik budżetu x	Przychody budżetu x	Kredyty, pożyczki, emisja papierów wartościowych x	na pokrycie deficytu budżetu x	Nadwyżka budżetowa z lat ubiegłych, x 6)	na pokrycie deficytu budżetu x	Wolne środki, o których mowa w art. 217 ust. 2 pkt 6 ustawy x	na pokrycie deficytu budżetu x	
	Kwota prognozowanej nadwyżki budżetu przeznaczana na spłatę kredytów, pożyczek i wykup papierów wartościowych 5)								
2023	-11 542 995,50	18 037 485,86	17 100 000,00	10 605 509,64	815 804,17	815 804,17	121 681,69	121 681,69	
2024	-11 510 509,64	12 000 000,00	12 000 000,00	11 510 509,64	0,00	0,00	0,00	0,00	
2025	1 003 254,92	0,00	0,00	0,00	0,00	0,00	0,00	0,00	
2026	860 000,00	0,00	0,00	0,00	0,00	0,00	0,00	0,00	
2027	2 300 000,00	0,00	0,00	0,00	0,00	0,00	0,00	0,00	
2028	2 374 000,00	0,00	0,00	0,00	0,00	0,00	0,00	0,00	
2029	2 465 000,00	0,00	0,00	0,00	0,00	0,00	0,00	0,00	
2030	2 560 000,00	0,00	0,00	0,00	0,00	0,00	0,00	0,00	
2031	2 625 000,00	0,00	0,00	0,00	0,00	0,00	0,00	0,00	
2032	2 720 000,00	0,00	0,00	0,00	0,00	0,00	0,00	0,00	
2033	2 754 490,00	0,00	0,00	0,00	0,00	0,00	0,00	0,00	
2034	2 800 000,00	0,00	0,00	0,00	0,00	0,00	0,00	0,00	
2035	2 900 000,00	0,00	0,00	0,00	0,00	0,00	0,00	0,00	
2036	3 000 000,00	0,00	0,00	0,00	0,00	0,00	0,00	0,00	
2037	3 100 000,00	0,00	0,00	0,00	0,00	0,00	0,00	0,00	
2038	3 200 000,00	0,00	0,00	0,00	0,00	0,00	0,00	0,00	
2039	3 300 000,00	0,00	0,00	0,00	0,00	0,00	0,00	0,00	
2040	3 300 000,00	0,00	0,00	0,00	0,00	0,00	0,00	0,00	
2041	3 400 000,00	0,00	0,00	0,00	0,00	0,00	0,00	0,00	

- 5) Inne przeznaczenie nadwyżki budżetowej wymaga określenia w objaśnieniach do wieloletniej prognozy finansowej.
- 6) W pozycji należy ująć środki pieniężne znajdujące się na rachunku budżetu pochodzące z nadwyżek poprzednich budżetów, łącznie z niewykorzystanymi środkami, o których mowa w art. 217 ust. 2 pkt 8 ustawy.

Lp	z tego:				5	5.1	z tego:			
	4.4	w tym:		4.5			4.6.1	5.1.1	z tego:	
		Spłaty udzielonych pożyczek w latach ubiegłych x budżetu x	na pokrycie deficytu budżetu x						Inne przychody niezwiązane z zadaniem dług: x 7)	na pokrycie deficytu budżetu x
4.4	4.4.1	4.5	4.6.1	5	5.1	5.1.1	5.1.1.1	5.1.1.2		
2023	0,00	0,00	0,00	0,00	6 484 490,36	6 484 490,36	0,00	0,00		
2024	0,00	0,00	0,00	0,00	489 490,36	489 490,36	0,00	0,00		
2025	0,00	0,00	0,00	0,00	1 003 254,92	1 003 254,92	0,00	0,00		
2026	0,00	0,00	0,00	0,00	850 000,00	850 000,00	0,00	0,00		
2027	0,00	0,00	0,00	0,00	2 300 000,00	2 300 000,00	0,00	0,00		
2028	0,00	0,00	0,00	0,00	2 374 000,00	2 374 000,00	0,00	0,00		
2029	0,00	0,00	0,00	0,00	2 465 000,00	2 465 000,00	0,00	0,00		
2030	0,00	0,00	0,00	0,00	2 560 000,00	2 560 000,00	0,00	0,00		
2031	0,00	0,00	0,00	0,00	2 625 000,00	2 625 000,00	0,00	0,00		
2032	0,00	0,00	0,00	0,00	2 720 000,00	2 720 000,00	0,00	0,00		
2033	0,00	0,00	0,00	0,00	2 754 490,00	2 754 490,00	0,00	0,00		
2034	0,00	0,00	0,00	0,00	2 800 000,00	2 800 000,00	0,00	0,00		
2035	0,00	0,00	0,00	0,00	2 900 000,00	2 900 000,00	0,00	0,00		
2036	0,00	0,00	0,00	0,00	3 000 000,00	3 000 000,00	0,00	0,00		
2037	0,00	0,00	0,00	0,00	3 100 000,00	3 100 000,00	0,00	0,00		
2038	0,00	0,00	0,00	0,00	3 200 000,00	3 200 000,00	0,00	0,00		
2039	0,00	0,00	0,00	0,00	3 300 000,00	3 300 000,00	0,00	0,00		
2040	0,00	0,00	0,00	0,00	3 300 000,00	3 300 000,00	0,00	0,00		
2041	0,00	0,00	0,00	0,00	3 400 000,00	3 400 000,00	0,00	0,00		

7) W pozycji należy ująć w szczególności przychody pochodzące z prywatyzacji majątku jednostki samorządu terytorialnego.

9

Lp	Rozchody budżetu, z tego:										w tym:	Relacja znowelizowania wydatków bieżących, o której mowa w art. 242 ustawy	Różnica między dochodami bieżącymi, skorygowanymi o środki ^(b) a wydatkami bieżącymi x
	liczone kwoty przypadających na dany rok kwot ustawowych wyłączeń z limitu spłaty zobowiązań, z tego:												
	z tego:												
	kwota wyłączeń z tytułu wcześniejszej spłaty zobowiązań, określonych w art. 243 ust. 3b ustawy	środkami nowego zobowiązania	wolnymi środkami, o których mowa w art. 217 ust. 2 pkt 6 ustawy	innymi środkami	kwota przypadających na dany rok kwot pozostałych ustawowych wyłączeń z limitu spłaty zobowiązań x	inne rozchody niezwiązane ze spłatą długu x	Kwota długu x	kwota długu, którego planowana spłata dokonana się z wydatków x	Różnica między dochodami bieżącymi a wydatkami bieżącymi x	Różnica między dochodami bieżącymi, skorygowanymi o środki ^(b) a wydatkami bieżącymi x			
5.1.1.3	5.1.1.3.1	5.1.1.3.2	5.1.1.3.3	5.1.1.4	5.2	6	6.1	7.1	7.2				
2023	0,00	0,00	0,00	0,00	0,00	33 141 235,28	0,00	-664 970,58	272 515,28				
2024	x	x	x	x	0,00	44 651 744,92	0,00	13 007 448,37	13 007 448,37				
2025	x	x	x	x	0,00	43 648 490,00	0,00	11 041 500,00	11 041 500,00				
2026	x	x	x	x	0,00	42 798 490,00	0,00	11 370 000,00	11 370 000,00				
2027	x	x	x	x	0,00	40 498 490,00	0,00	12 920 000,00	12 920 000,00				
2028	x	x	x	x	0,00	38 124 490,00	0,00	8 869 000,00	8 869 000,00				
2029	x	x	x	x	0,00	35 659 490,00	0,00	9 411 000,00	9 411 000,00				
2030	x	x	x	x	0,00	33 099 490,00	0,00	9 340 000,00	9 340 000,00				
2031	x	x	x	x	0,00	30 474 490,00	0,00	9 694 000,00	9 694 000,00				
2032	x	x	x	x	0,00	27 754 490,00	0,00	10 175 000,00	10 175 000,00				
2033	x	x	x	x	0,00	25 000 000,00	0,00	10 355 000,00	10 355 000,00				
2034	x	x	x	x	0,00	22 200 000,00	0,00	10 863 000,00	10 863 000,00				
2035	x	x	x	x	0,00	19 300 000,00	0,00	11 134 000,00	11 134 000,00				
2036	x	x	x	x	0,00	16 300 000,00	0,00	11 412 000,00	11 412 000,00				
2037	x	x	x	x	0,00	13 200 000,00	0,00	11 697 000,00	11 697 000,00				
2038	x	x	x	x	0,00	10 000 000,00	0,00	11 989 000,00	11 989 000,00				
2039	x	x	x	x	0,00	6 700 000,00	0,00	12 288 000,00	12 288 000,00				
2040	x	x	x	x	0,00	3 400 000,00	0,00	12 595 000,00	12 595 000,00				
2041	x	x	x	x	0,00	0,00	0,00	12 909 000,00	12 909 000,00				

6) Skorygowanie o środki dotyczy określonego w art. 242 ustawy powiększenia o odpowiednie dla roku prognozy przychody wskazane w art. 217 ust. 2 ustawy. Skutki finansowe wyjątkowej ograniczenia, o którym mowa w art. 242 ustawy, zawarte w innych ustawach należy ująć w objaśnieniach dołączonych do wieloletniej prognozy finansowej zgodnie z art. 226 ust. 2a ustawy.

11

Lp	Wskaźnik spłaty zobowiązań					Informacja o spełnieniu wskaźnika spłaty zobowiązań określonego w art. 243 ustawy, po uwzględnieniu zobowiązań związku współtworzonego przez jednostkę samorządu terytorialnego oraz po uwzględnieniu ustawowych wyłączeń, obliczonego w oparciu o wykonanie roku poprzedzającego rok budżetowy ^x	Informacja o spełnieniu wskaźnika spłaty zobowiązań określonego w art. 243 ustawy, po uwzględnieniu zobowiązań związku współtworzonego przez jednostkę samorządu terytorialnego oraz po uwzględnieniu ustawowych wyłączeń, obliczonego w oparciu o plan 3 kwartałów roku poprzedzającego rok budżetowy ^x	8.4.1
	8.1	8.2	8.3	8.3.1	8.4			
	Relacja określona po lewej stronie nierówności we wzorze, o którym mowa w art. 243 ust. 1 ustawy (po uwzględnieniu zobowiązań związku współtworzonego przez jednostkę samorządu terytorialnego oraz po uwzględnieniu ustawowych wyłączeń, obliczonego w oparciu o dane roku)	Relacja określona po prawej stronie nierówności we wzorze, o którym mowa w art. 243 ust. 1 ustawy, ustalona dla danego roku (wskaźnik jednorodny) x	Dopuszczalny limit spłaty zobowiązań określony po prawej stronie nierówności we wzorze, o którym mowa w art. 243 ustawy, po uwzględnieniu ustawowych wyłączeń, obliczony w oparciu o plan 3 kwartałów roku poprzedzającego pierwszy rok prognozy (wskaźnik ustalony w oparciu o średnią arytmetyczną z poprzednich lat) ^x	Dopuszczalny limit spłaty zobowiązań określony po prawej stronie nierówności we wzorze, o którym mowa w art. 243 ustawy, po uwzględnieniu ustawowych wyłączeń, obliczony w oparciu o wykonanie roku poprzedzającego pierwszy rok prognozy (wskaźnik ustalony w oparciu o średnią arytmetyczną z poprzednich lat) ^x	Informacja o spełnieniu wskaźnika spłaty zobowiązań określonego w art. 243 ustawy, po uwzględnieniu zobowiązań związku współtworzonego przez jednostkę samorządu terytorialnego oraz po uwzględnieniu ustawowych wyłączeń, obliczonego w oparciu o wykonanie roku poprzedzającego rok budżetowy ^x	Informacja o spełnieniu wskaźnika spłaty zobowiązań określonego w art. 243 ustawy, po uwzględnieniu zobowiązań związku współtworzonego przez jednostkę samorządu terytorialnego oraz po uwzględnieniu ustawowych wyłączeń, obliczonego w oparciu o plan 3 kwartałów roku poprzedzającego rok budżetowy ^x		
2023	18,76%	3,53%	18,49%	18,87%	NIE	TAK		
2024	5,41%	33,02%	15,99%	16,36%	TAK	TAK		
2025	7,14%	29,03%	16,82%	17,20%	TAK	TAK		
2026	5,74%	28,59%	18,00%	18,38%	TAK	TAK		
2027	4,93%	19,36%	19,83%	20,21%	TAK	TAK		
2028	5,12%	14,30%	20,06%	20,46%	TAK	TAK		
2029	5,05%	14,60%	19,36%	19,74%	TAK	TAK		
2030	4,94%	14,04%	20,35%	20,35%	TAK	TAK		
2031	4,83%	14,08%	21,85%	21,85%	TAK	TAK		
2032	4,75%	14,27%	19,15%	19,15%	TAK	TAK		
2033	4,60%	14,06%	17,04%	17,04%	TAK	TAK		
2034	4,47%	14,28%	14,96%	14,96%	TAK	TAK		
2035	4,36%	14,12%	14,23%	14,23%	TAK	TAK		
2036	4,25%	13,98%	14,20%	14,20%	TAK	TAK		
2037	4,14%	13,84%	14,12%	14,12%	TAK	TAK		
2038	4,03%	13,71%	14,09%	14,09%	TAK	TAK		
2039	3,92%	13,57%	14,03%	14,03%	TAK	TAK		
2040	3,70%	13,44%	13,93%	13,93%	TAK	TAK		
2041	3,60%	13,32%	13,85%	13,85%	TAK	TAK		

12

Lp	Finansowanie programów, projektów lub zadań realizowanych z udziałem środków, o których mowa w art. 5 ust. 1 pkt 2 i 3 ustawy																
	9.1		9.1.1		9.2		9.2.1		9.2.1.1		9.3		9.3.1		9.3.1.1		
	Dochody bieżące na programy, projekty lub zadania finansowane z udziałem środków, o których mowa w art. 5 ust. 1 pkt 2 i 3 ustawy x	Dotacje i środki o charakterze bieżącym na realizację programu, projektu lub zadania finansowanego z udziałem środków, o których mowa w art. 5 ust. 1 pkt 2 i 3 ustawy x	W tym:	W tym:	Dochody majątkowe na programy, projekty lub zadania finansowane z udziałem środków, o których mowa w art. 5 ust. 1 pkt 2 i 3 ustawy	W tym:	W tym:	W tym:	W tym:	W tym:	W tym:	W tym:	W tym:	W tym:	W tym:	W tym:	W tym:
2023	530 867,00	530 867,00	487 738,37	861 643,00	861 643,00	775 235,00	898 414,00	898 414,00	898 414,00	898 414,00	898 414,00	898 414,00	898 414,00	898 414,00	898 414,00	898 414,00	836 976,37
2024	0,00	0,00	0,00	7 760 000,00	7 760 000,00	6 272 500,00	24 717,00	24 717,00	24 717,00	24 717,00	24 717,00	24 717,00	24 717,00	24 717,00	24 717,00	24 717,00	0,00
2025	0,00	0,00	0,00	6 950 000,00	6 950 000,00	3 475 000,00	0,00	0,00	0,00	0,00	0,00	0,00	0,00	0,00	0,00	0,00	0,00
2026	0,00	0,00	0,00	0,00	0,00	0,00	0,00	0,00	0,00	0,00	0,00	0,00	0,00	0,00	0,00	0,00	0,00
2027	0,00	0,00	0,00	0,00	0,00	0,00	0,00	0,00	0,00	0,00	0,00	0,00	0,00	0,00	0,00	0,00	0,00
2028	0,00	0,00	0,00	0,00	0,00	0,00	0,00	0,00	0,00	0,00	0,00	0,00	0,00	0,00	0,00	0,00	0,00
2029	0,00	0,00	0,00	0,00	0,00	0,00	0,00	0,00	0,00	0,00	0,00	0,00	0,00	0,00	0,00	0,00	0,00
2030	0,00	0,00	0,00	0,00	0,00	0,00	0,00	0,00	0,00	0,00	0,00	0,00	0,00	0,00	0,00	0,00	0,00
2031	0,00	0,00	0,00	0,00	0,00	0,00	0,00	0,00	0,00	0,00	0,00	0,00	0,00	0,00	0,00	0,00	0,00
2032	0,00	0,00	0,00	0,00	0,00	0,00	0,00	0,00	0,00	0,00	0,00	0,00	0,00	0,00	0,00	0,00	0,00
2033	0,00	0,00	0,00	0,00	0,00	0,00	0,00	0,00	0,00	0,00	0,00	0,00	0,00	0,00	0,00	0,00	0,00
2034	0,00	0,00	0,00	0,00	0,00	0,00	0,00	0,00	0,00	0,00	0,00	0,00	0,00	0,00	0,00	0,00	0,00
2035	0,00	0,00	0,00	0,00	0,00	0,00	0,00	0,00	0,00	0,00	0,00	0,00	0,00	0,00	0,00	0,00	0,00
2036	0,00	0,00	0,00	0,00	0,00	0,00	0,00	0,00	0,00	0,00	0,00	0,00	0,00	0,00	0,00	0,00	0,00
2037	0,00	0,00	0,00	0,00	0,00	0,00	0,00	0,00	0,00	0,00	0,00	0,00	0,00	0,00	0,00	0,00	0,00
2038	0,00	0,00	0,00	0,00	0,00	0,00	0,00	0,00	0,00	0,00	0,00	0,00	0,00	0,00	0,00	0,00	0,00
2039	0,00	0,00	0,00	0,00	0,00	0,00	0,00	0,00	0,00	0,00	0,00	0,00	0,00	0,00	0,00	0,00	0,00
2040	0,00	0,00	0,00	0,00	0,00	0,00	0,00	0,00	0,00	0,00	0,00	0,00	0,00	0,00	0,00	0,00	0,00
2041	0,00	0,00	0,00	0,00	0,00	0,00	0,00	0,00	0,00	0,00	0,00	0,00	0,00	0,00	0,00	0,00	0,00

14

Wyszczególnienie	Informacje uzupełniające o wybranych kategoriach finansowych																					
	w tym:		z tego:		Wydatki objęte limitem, o którym mowa w art. 226 ust. 3 pkt 4 ustawy	Wydatki bieżące na pokrycie ujemnego wyniku finansowego samodzielnego publicznego zakładu opieki zdrowotnej	Wydatki na spleię zobowiązań przejmowanych w związku z likwidacją lub przywróceniem samodzielnego publicznego zakładu opieki zdrowotnej	Wydatki na spleię zobowiązań utworzonego przez jednostkę samorządu terytorialnego przyspających do spłaty w danym roku budżetowym, podlegające doliczeniu zgodnie z art. 244 ustawy ^X	Kwota zobowiązań z tytułu współtworzonego przez jednostkę samorządu terytorialnego zobowiązań po likwidowanych i przekształcanych samorządowych osobach prawnych													
	Wydatki majątkowe na programy, projekty lub zadania finansowane z udziałem środków, o których mowa w art. 5 ust. 1 pkt 2 i 3 ustawy	Wydatki majątkowe na programy, projekty lub zadania finansowane z udziałem środków, o których mowa w art. 5 ust. 1 pkt 2 i 3 ustawy	biażące	majątkowe						10.1	10.1.1	10.1.2	10.2	10.3	10.4	10.5						
Lp	9.4	9.4.1	9.4.1.1	10.1	10.1.1	10.1.2	10.2	10.3	10.4	10.5												
2023	4 691 280,00	4 691 280,00	2 069 331,00	12 213 564,00	970 104,00	11 243 460,00	0,00	0,00	0,00	0,00	0,00	0,00	0,00	0,00	0,00	0,00	0,00	0,00	0,00	0,00	0,00	
2024	10 464 671,00	10 464 671,00	6 272 500,00	41 295 781,00	4 023 471,00	37 272 320,00	0,00	0,00	0,00	0,00	0,00	0,00	0,00	0,00	0,00	0,00	0,00	0,00	0,00	0,00	0,00	0,00
2025	11 950 000,00	11 950 000,00	3 475 000,00	9 500 000,00	0,00	9 500 000,00	0,00	0,00	0,00	0,00	0,00	0,00	0,00	0,00	0,00	0,00	0,00	0,00	0,00	0,00	0,00	0,00
2026	8 450 000,00	8 450 000,00	0,00	7 000 000,00	0,00	7 000 000,00	0,00	0,00	0,00	0,00	0,00	0,00	0,00	0,00	0,00	0,00	0,00	0,00	0,00	0,00	0,00	0,00
2027	10 000 000,00	10 000 000,00	0,00	10 000 000,00	0,00	10 000 000,00	0,00	0,00	0,00	0,00	0,00	0,00	0,00	0,00	0,00	0,00	0,00	0,00	0,00	0,00	0,00	0,00
2028	0,00	0,00	0,00	0,00	0,00	0,00	0,00	0,00	0,00	0,00	0,00	0,00	0,00	0,00	0,00	0,00	0,00	0,00	0,00	0,00	0,00	0,00
2029	0,00	0,00	0,00	0,00	0,00	0,00	0,00	0,00	0,00	0,00	0,00	0,00	0,00	0,00	0,00	0,00	0,00	0,00	0,00	0,00	0,00	0,00
2030	0,00	0,00	0,00	0,00	0,00	0,00	0,00	0,00	0,00	0,00	0,00	0,00	0,00	0,00	0,00	0,00	0,00	0,00	0,00	0,00	0,00	0,00
2031	0,00	0,00	0,00	0,00	0,00	0,00	0,00	0,00	0,00	0,00	0,00	0,00	0,00	0,00	0,00	0,00	0,00	0,00	0,00	0,00	0,00	0,00
2032	0,00	0,00	0,00	0,00	0,00	0,00	0,00	0,00	0,00	0,00	0,00	0,00	0,00	0,00	0,00	0,00	0,00	0,00	0,00	0,00	0,00	0,00
2033	0,00	0,00	0,00	0,00	0,00	0,00	0,00	0,00	0,00	0,00	0,00	0,00	0,00	0,00	0,00	0,00	0,00	0,00	0,00	0,00	0,00	0,00
2034	0,00	0,00	0,00	0,00	0,00	0,00	0,00	0,00	0,00	0,00	0,00	0,00	0,00	0,00	0,00	0,00	0,00	0,00	0,00	0,00	0,00	0,00
2035	0,00	0,00	0,00	0,00	0,00	0,00	0,00	0,00	0,00	0,00	0,00	0,00	0,00	0,00	0,00	0,00	0,00	0,00	0,00	0,00	0,00	0,00
2036	0,00	0,00	0,00	0,00	0,00	0,00	0,00	0,00	0,00	0,00	0,00	0,00	0,00	0,00	0,00	0,00	0,00	0,00	0,00	0,00	0,00	0,00
2037	0,00	0,00	0,00	0,00	0,00	0,00	0,00	0,00	0,00	0,00	0,00	0,00	0,00	0,00	0,00	0,00	0,00	0,00	0,00	0,00	0,00	0,00
2038	0,00	0,00	0,00	0,00	0,00	0,00	0,00	0,00	0,00	0,00	0,00	0,00	0,00	0,00	0,00	0,00	0,00	0,00	0,00	0,00	0,00	0,00
2039	0,00	0,00	0,00	0,00	0,00	0,00	0,00	0,00	0,00	0,00	0,00	0,00	0,00	0,00	0,00	0,00	0,00	0,00	0,00	0,00	0,00	0,00
2040	0,00	0,00	0,00	0,00	0,00	0,00	0,00	0,00	0,00	0,00	0,00	0,00	0,00	0,00	0,00	0,00	0,00	0,00	0,00	0,00	0,00	0,00
2041	0,00	0,00	0,00	0,00	0,00	0,00	0,00	0,00	0,00	0,00	0,00	0,00	0,00	0,00	0,00	0,00	0,00	0,00	0,00	0,00	0,00	0,00

Lp	Informacje uzupełniające o wybranych kategoriach finansowych										
	10.6 Spłaty, o których mowa w poz. 5.1, wynikające wyłącznie z tytułu zobowiązań już zapłaconych x	10.7 Wydaki zmniejszające dług x	10.7.1 spłata zobowiązań wymagalnych z lat poprzednich, innych niż w poz. 10.7.3 x	10.7.2 spłata zobowiązań zaliczanych do tytułu dłużnego – kredyt i pożyczka x	w tym:		10.7.3 wypłaty z tytułu wymagalnych poręczeń i gwarancji x	10.8 Kwota wzrostu(-)/spadku(-) kwoty długu wynikająca z operacji nieskosowanych (m.in. umorzenia, różnice kursowe)	10.9 Wcześniejsza spłata zobowiązań, wyłączenia z limitu spłaty zobowiązań, dokonywana w formie wydatków budżetowych	10.10 Wykup papierów wartościowych, spłaty rat kredytów i pożyczek wraz z należnymi odsetkami i dyskontem, odpowiednio emitowanych lub zacięgniętych do równowartości kwoty ubytku w wykonanych dochodach jednostki samorządu terytorialnego będącego skutkiem wystąpienia COVID-19 x	10.11 Wydaki bieżące podlegające ustawowemu wyłączeniu z limitu spłaty zobowiązań ⁹⁾
					10.7.2.1 zobowiązań zacięgniętych po dniu 1 stycznia 2019 r. x	10.7.2.1.1 w tym: dokonywana w formie wydatku bieżącego x					
2023	6 494 490,36	0,00	0,00	0,00	0,00	0,00	0,00	0,00	0,00	0,00	0,00
2024	489 490,36	0,00	0,00	0,00	0,00	0,00	0,00	x	0,00	0,00	0,00
2025	1 003 254,92	0,00	0,00	0,00	0,00	0,00	0,00	x	0,00	0,00	0,00
2026	850 000,00	0,00	0,00	0,00	0,00	0,00	0,00	x	0,00	0,00	0,00
2027	2 300 000,00	0,00	0,00	0,00	0,00	0,00	0,00	x	0,00	0,00	0,00
2028	2 374 000,00	0,00	0,00	0,00	0,00	0,00	0,00	x	0,00	0,00	0,00
2029	1 265 000,00	0,00	0,00	0,00	0,00	0,00	0,00	x	0,00	0,00	0,00
2030	2 160 000,00	0,00	0,00	0,00	0,00	0,00	0,00	x	0,00	0,00	0,00
2031	2 145 000,00	0,00	0,00	0,00	0,00	0,00	0,00	x	0,00	0,00	0,00
2032	2 000 000,00	0,00	0,00	0,00	0,00	0,00	0,00	x	0,00	0,00	0,00
2033	1 454 490,00	0,00	0,00	0,00	0,00	0,00	0,00	x	0,00	0,00	0,00
2034	0,00	0,00	0,00	0,00	0,00	0,00	0,00	x	0,00	0,00	0,00
2035	0,00	0,00	0,00	0,00	0,00	0,00	0,00	x	0,00	0,00	0,00
2036	0,00	0,00	0,00	0,00	0,00	0,00	0,00	x	0,00	0,00	0,00
2037	0,00	0,00	0,00	0,00	0,00	0,00	0,00	x	0,00	0,00	0,00
2038	0,00	0,00	0,00	0,00	0,00	0,00	0,00	x	0,00	0,00	0,00
2039	0,00	0,00	0,00	0,00	0,00	0,00	0,00	x	0,00	0,00	0,00
2040	0,00	0,00	0,00	0,00	0,00	0,00	0,00	x	0,00	0,00	0,00
2041	0,00	0,00	0,00	0,00	0,00	0,00	0,00	x	0,00	0,00	0,00


18

9) W pozycji należy ująć kwoty wydatków bieżących, o które zostały pomniejszone wydatki bieżące budżetu przy wyliczaniu limitu spłaty zobowiązań określonego po prawej stronie nierówności we wzorze, o którym mowa w art. 243 ustawy, na podstawie odrębnych ustaw, bez wydatków bieżących na obsługę długu. W szczególności należy ująć wydatki poniesione w celu realizacji zadań związanych z przeciwdziałaniem COVID-19.

Informacje zawarte w tej części wieloletniej prognozy finansowej, w tym o spełnieniu relacji określonej w art. 243 ustawy zostana automatycznie wygenerowane przez aplikację wskazaną przez Ministra Finansów, o której mowa w § 4 ust. 1, na podstawie danych historycznych oraz prognozowanych przez jednostkę samorządu terytorialnego. Automatycznie wyliczenia danych na podstawie wartości historycznych i prognozowanych przez jednostkę samorządu terytorialnego dotyczą w szczególności także pozycji 8.3 - 8.3.1 | pozycji z sekcji 12.

X - pozycje oznaczone symbolem „X” sporządza się na okres prognozy kwoty długu, zgodnie z art. 227 ust. 2 ustawy. Okres ten nie podlega wydłużeniu w sytuacji planowania wydatków z tytułu niewymagalnych poręczeń i gwarancji. W przypadku planowania wydatków z tytułu niewymagalnych poręczeń i gwarancji w okresie dłuższym niż okres, na który znacząco zobowiązania dłużne, informację o wydatkach z tytułu niewymagalnych poręczeń i gwarancji, wykraczających poza wspomniany okres, należy zamieścić w objaśnieniach do wieloletniej prognozy finansowej.

Przewodniczący Rady Gminy



Grzegorz Stępień

Wykaz przedsięwzięć do WFP

Załącznik Nr 2
do uchwały Nr LXXVIII/554/2023
Rady Gminy w Strawczynie
z dnia 29 grudnia 2023 r.

kwoty w zł

L.p.	Nazwa i cel	Jednostka odpowiedzialna lub koordynująca	Okres realizacji		Łączne nakłady finansowe	Limit 2023	Limit 2024	Limit 2025	Limit 2026	Limit 2027
			Od	Do						
	Wydatki na przedsięwzięcia ogólni (1.1.2.1.3)				9 125 671,141	41 295 791,000	9 500 000,000	7 000 000,000	10 000 000,000	
	wydatki bieżące				6 940 652,000	30 234 710,000	0,000	0,000	0,000	
	wydatki majątkowe				843 957,894	37 272 320,000	9 500 000,000	7 000 000,000	10 000 000,000	
	Wydatki na programy, projekty lub zadania z wyłączeniem realizowanych z udziałem środków, o których mowa w art.5 ust. 1 pkt 2 i 3 ustawy z dnia 27 sierpnia 2009 r. O finansach publicznych (Dz.U.Nr.157, poz.1240 z późn.zm.) z tego:				16 052 612	24 717 000	4 000 000,000	1 000 000,000	0,000	
	wydatki bieżące				12 155 865,000	24 717 000	0,000	0,000	0,000	
1.1.1.1	Realizacja projektu "Świetlice środowiskowo-terapeutyczne w gminie Strawczyn" - Zwiększenie dostępności usług społecznych, w szczególności usług środowiskowych, opiekuńczych oraz usług wsparcia rodziny i pieczy zastępczej dla osób zagrożonych ubóstwem i wykluczeniem społecznym	GMINNY OŚRODEK POMOCY SPOŁECZNEJ	2020	2023	1 630 511,00	512 738,00	0,00	0,00	0,00	
1.1.1.3	Projekt w ramach Programu ERASMUS+, Akcja 2: Partnerstwa Strategiczne (współpraca szkół) - Rozwijanie wśród młodzieży i kadry nauczycielskiej wiedzy o różnorodności kultur i nauka języków obcych	SZKOŁA PODSTAWOWA IM. HENRYKA SIENKIEWICZA W OBLĘGORKU	2022	2023	141 975,00	86 627,00	0,00	0,00	0,00	
1.1.1.4	Realizacja projektu ERASMUS+ przez SPP w Strawczynie (Second Soul) - Opracowanie i wdrożenie do pracy z dziećmi w wieku przedszkolnym metody nauczania języka obcego, opartej na elementach dwujęzyczności	SAMORZĄDOWE PUBLICZNE PRZEDSZKOLE W STRAWCZYNI	2021	2023	109 648,00	40 277,00	0,00	0,00	0,00	
1.1.1.6	Realizacja projektu ERASMUS+ KA122-SCH przez SPP w Strawczynie (Modern & Bilingual) - Opracowanie i wdrożenie do pracy z dziećmi w wieku przedszkolnym metody nauczania języka obcego, opartej na elementach dwujęzyczności	SAMORZĄDOWE PUBLICZNE PRZEDSZKOLE W STRAWCZYNI	2022	2023	123 635,00	77 657,00	0,00	0,00	0,00	
1.1.1.7	Realizacja projektu w ramach programu ERASMUS+ KA210-SCH-2022-004 przez SP w Promniku - Opracowanie i wdrożenie do pracy z dziećmi metody nauczania języka obcego, opartej na elementach dwujęzyczności	SZKOŁA PODSTAWOWA IM. HENRYKA SIENKIEWICZA W PROMNIKU	2022	2024	65 199,00	35 277,00	0,00	0,00	0,00	
1.1.1.8	Realizacja projektu ERASMUS+ KA122-SCH przez SPP w Strawczynie (The future starts today) - Opracowanie i wdrożenie do pracy z dziećmi w wieku przedszkolnym metody nauczania języka obcego, opartej na elementach dwujęzyczności	SAMORZĄDOWE PUBLICZNE PRZEDSZKOLE W STRAWCZYNI	2022	2024	84 897,00	64 315,00	0,00	0,00	0,00	
1.1.2	Wydatki majątkowe				15 894 895,41	43 677 110,00	4 000 000,000	1 000 000,000	0,000	
1.1.2.1	Revitalizacja miejscowości Strawczyn - Ożywienie społeczno-gospodarcze oraz odnowienie fizyczne i przestrzenne obszaru rewitalizacji Gminy Strawczyn	Urząd Gminy w Strawczynie	2019	2023	10 514 942,41	4 252 665,00	0,00	0,00	0,00	

L.p.	Limit 2028	Limit 2029	Limit 2030	Limit 2031	Limit 2032	Limit 2033	Limit 2034	Limit 2035	Limit 2036	Limit zobowiązani
	0,00	0,00	0,00	0,00	0,00	0,00	0,00	0,00	0,00	71055838,00
	0,00	0,00	0,00	0,00	0,00	0,00	0,00	0,00	0,00	4993575,00
	0,00	0,00	0,00	0,00	0,00	0,00	0,00	0,00	0,00	86052263,00
	0,00	0,00	0,00	0,00	0,00	0,00	0,00	0,00	0,00	10209379,00
	0,00	0,00	0,00	0,00	0,00	0,00	0,00	0,00	0,00	84608,00
1.1.1.1	0,00	0,00	0,00	0,00	0,00	0,00	0,00	0,00	0,00	512738,00
1.1.1.3	0,00	0,00	0,00	0,00	0,00	0,00	0,00	0,00	0,00	86627,00
1.1.1.4	0,00	0,00	0,00	0,00	0,00	0,00	0,00	0,00	0,00	40277,00
1.1.1.6	0,00	0,00	0,00	0,00	0,00	0,00	0,00	0,00	0,00	77667,00
1.1.1.7	0,00	0,00	0,00	0,00	0,00	0,00	0,00	0,00	0,00	39412,00
1.1.1.8	0,00	0,00	0,00	0,00	0,00	0,00	0,00	0,00	0,00	84897,00
1.1.2	0,00	0,00	0,00	0,00	0,00	0,00	0,00	0,00	0,00	93671,00
1.1.2.1	0,00	0,00	0,00	0,00	0,00	0,00	0,00	0,00	0,00	4252865,00

L.p.	Nazwa i cel	Jednostka odpowiedzialna lub koordynująca	Okres realizacji		Łączne nakłady finansowe	Limit 2023	Limit 2024	Limit 2025	Limit 2026	Limit 2027
			Od	Do						
1.1.2.7	Rozbudowa SP w Niedźwiedziu - Poprawa warunków lokalowych w zakresie oświaty	Urząd Gminy w Strawczynie	2019	2026	5 061 033,00	0,00	0,00	4 000 000,00	1 000 000,00	0,00
1.1.2.8	Projekt grantowy "Cyfrowa Gmina" - Wsparcie rozwoju cyfrowego instytucji samorządowych oraz zwiększenie cyberbezpieczeństwa.	Urząd Gminy w Strawczynie	2022	2023	328 921,00	115 106,00	0,00	0,00	0,00	0,00
1.2	Wydatki na programy, projekty lub zadania związane z umowami partnerstwa publicznego-prywatnego, z tego:				0,00	0,00	0,00	0,00	0,00	0,00
1.2.1	- wydatki bieżące				0,00	0,00	0,00	0,00	0,00	0,00
1.2.2	- wydatki majątkowe				0,00	0,00	0,00	0,00	0,00	0,00
1.3	Wydatki na programy, projekty lub zadania pozostałe (inne niż wymienione w pkt 1.1 i 1.2) z tego:				732 051 950,00	7 028 992,00	41 271 074,00	5 500 000,00	6 000 000,00	10 000 000,00
1.3.1	- wydatki bieżące				4 785 087,00	153 213,00	3 998 734,00	0,00	0,00	0,00
1.3.1.1	Zmiana miejscowych planów zagospodarowania przestrzennego Gminy Strawczyn - Realizacja potrzeb inwestycyjnych właścicieli nieruchomości oraz dostosowanie do powszechnie obowiązujących przepisów prawnych i przepisów prawa miejscowego	Urząd Gminy w Strawczynie	2021	2024	295 000,00	0,00	150 000,00	0,00	0,00	0,00
1.3.1.2	Realizacja projektu grantowego pn. "Wsparcie Gminy Strawczyn w zakresie realizacji usług door-to-door - Ułatwienie integracji społeczno-zawodowej osób z potrzebami wsparcia w zakresie mobilności poprzez zapewnienie usług indywidualnego transportu door-to-door	GMINNY OŚRODEK POMOCY SPOŁECZNEJ	2021	2023	614 693,00	153 213,00	0,00	0,00	0,00	0,00
1.3.1.3	Remont drogi gminnej nr 388010T w msc. Niedźwiedź-Zaskale - Poprawa jakości życia i bezpieczeństwa mieszkańców	Urząd Gminy w Strawczynie	2022	2024	1 607 342,00	0,00	1 592 582,00	0,00	0,00	0,00
1.3.1.4	Remont drogi gminnej nr 388130T ul. Leśna w msc. Strawczyn - Poprawa jakości życia i bezpieczeństwa mieszkańców	Urząd Gminy w Strawczynie	2022	2024	602 886,00	0,00	595 506,00	0,00	0,00	0,00
1.3.1.5	Remont drogi gminnej ul. Klonowej w msc. Chełmce, gm. Strawczyn - Poprawa jakości życia i bezpieczeństwa mieszkańców	Urząd Gminy w Strawczynie	2022	2024	535 985,00	0,00	531 465,00	0,00	0,00	0,00
1.3.1.6	Remont drogi powiatowej nr 1390T w miejscowości Korczyn - Poprawa jakości życia i bezpieczeństwa mieszkańców	Urząd Gminy w Strawczynie	2023	2024	309 217,00	0,00	309 217,00	0,00	0,00	0,00
1.3.1.7	Remont odcinka drogi gminnej ul. Osiedlowej i ul. Dworskiej w msc. Promnik - Poprawa komunikacji drogowej, jakości życia i bezpieczeństwa mieszkańców	Urząd Gminy w Strawczynie	2023	2024	509 214,00	0,00	509 214,00	0,00	0,00	0,00
1.3.1.8	Remont drogi powiatowej nr 1393T w miejscowości Obiegór - Poprawa jakości życia i bezpieczeństwa mieszkańców	Urząd Gminy w Strawczynie	2023	2024	310 770,00	0,00	310 770,00	0,00	0,00	0,00
1.3.2	Wydatki majątkowe				88 420 863,00	6 875 679,00	37 272 320,00	5 500 000,00	6 000 000,00	10 000 000,00
1.3.2.1	Budowa Centrum Opiekunco - Mieszkalnego w Obiegorku - Pomoc dorosłym osobom niepełnosprawnym ze znacznym lub umiarkowanym stopniem niepełnosprawności poprzez zapewnienie usług zamieszkania w ramach pobytu dziennego lub całonocnego	Urząd Gminy w Strawczynie	2019	2024	4 595 157,00	150 060,00	4 363 609,00	0,00	0,00	0,00
1.3.2.2	Rozbudowa odcinka drogi gminnej ul. Studzińskiej w msc. Obiegór - Poprawa komunikacji drogowej, jakości życia i bezpieczeństwa mieszkańców	Urząd Gminy w Strawczynie	2021	2023	715 120,00	717 445,00	0,00	0,00	0,00	0,00
1.3.2.5	Wykonanie dokumentacji projektowej na rozbudowę drogi gminnej w msc. Strawczynek ul. Baryłowa oraz Promnik ul. Szkolna - Poprawa komunikacji drogowej i umożliwienie mieszkańcom gminy dostępu do dróg	Urząd Gminy w Strawczynie	2021	2023	169 740,00	169 740,00	0,00	0,00	0,00	0,00
1.3.2.6	Wykonanie dokumentacji projektowej na drogę gminną ul. Penferyha w msc. Strawczynek - Poprawa komunikacji drogowej, jakości życia i bezpieczeństwa mieszkańców	Urząd Gminy w Strawczynie	2021	2023	88 560,00	88 560,00	0,00	0,00	0,00	0,00
1.3.2.18	Modernizacja remizy strażackiej w Hucisku - Poprawa jakości życia mieszkańców, poprawa stanu bezpieczeństwa	Urząd Gminy Strawczyn	2012	2023	209 076,00	21 150,00	0,00	0,00	0,00	0,00

L.p.	Limit 2028	Limit 2029	Limit 2030	Limit 2031	Limit 2032	Limit 2033	Limit 2034	Limit 2035	Limit 2036	Limit zobowiązań
1.1.2.7	0,00	0,00	0,00	0,00	0,00	0,00	0,00	0,00	0,00	5 000 000,00
1.1.2.8	0,00	0,00	0,00	0,00	0,00	0,00	0,00	0,00	0,00	115 106,00
1.2	0,00	0,00	0,00	0,00	0,00	0,00	0,00	0,00	0,00	0,00
1.2.1	0,00	0,00	0,00	0,00	0,00	0,00	0,00	0,00	0,00	0,00
1.2.2	0,00	0,00	0,00	0,00	0,00	0,00	0,00	0,00	0,00	0,00
1.3	0,00	0,00	0,00	0,00	0,00	0,00	0,00	0,00	0,00	60 846 459,00
1.3.1	0,00	0,00	0,00	0,00	0,00	0,00	0,00	0,00	0,00	4 151 367,00
1.3.1.1	0,00	0,00	0,00	0,00	0,00	0,00	0,00	0,00	0,00	150 000,00
1.3.1.2	0,00	0,00	0,00	0,00	0,00	0,00	0,00	0,00	0,00	153 213,00
1.3.1.3	0,00	0,00	0,00	0,00	0,00	0,00	0,00	0,00	0,00	1 592 582,00
1.3.1.4	0,00	0,00	0,00	0,00	0,00	0,00	0,00	0,00	0,00	595 506,00
1.3.1.5	0,00	0,00	0,00	0,00	0,00	0,00	0,00	0,00	0,00	531 465,00
1.3.1.6	0,00	0,00	0,00	0,00	0,00	0,00	0,00	0,00	0,00	309 217,00
1.3.1.7	0,00	0,00	0,00	0,00	0,00	0,00	0,00	0,00	0,00	509 214,00
1.3.1.8	0,00	0,00	0,00	0,00	0,00	0,00	0,00	0,00	0,00	310 770,00
1.3.2	0,00	0,00	0,00	0,00	0,00	0,00	0,00	0,00	0,00	56 694 497,00
1.3.2.1	0,00	0,00	0,00	0,00	0,00	0,00	0,00	0,00	0,00	4 513 669,00
1.3.2.2	0,00	0,00	0,00	0,00	0,00	0,00	0,00	0,00	0,00	717 445,00
1.3.2.5	0,00	0,00	0,00	0,00	0,00	0,00	0,00	0,00	0,00	169 740,00
1.3.2.6	0,00	0,00	0,00	0,00	0,00	0,00	0,00	0,00	0,00	88 560,00
1.3.2.18	0,00	0,00	0,00	0,00	0,00	0,00	0,00	0,00	0,00	66 258,00

L.p.	Nazwa i cel	Jednostka odpowiedzialna lub koordynująca	Okres realizacji		Łączne nakłady finansowe	Limit 2023	Limit 2024	Limit 2025	Limit 2026	Limit 2027
			Od	Do						
1.3.2.19	Budowa chodnika przy drodze wojewódzkiej Nr 748 w msc. Strawczynek na odcinku od ul. Granicznej do ul. Baryłkowej - Poprawa jakości życia i bezpieczeństwa mieszkańców	Urząd Gminy Strawczyn	2021	2023	0,00	0,00	0,00	0,00	0,00	0,00
1.3.2.24	Budowa oświetlenia w Niedźwiedź-Zaskale, Obiegorek ul. Gimnazjalna, Obiegór ul. Zagórna i ul. Widoma - Poprawa jakości życia i bezpieczeństwa mieszkańców	Urząd Gminy Strawczyn	2021	2023	348 690,00	104 684,00	0,00	0,00	0,00	0,00
1.3.2.36	Projekt sieci kanalizacji w msc. Obiegorek ul. Zielona - Poprawa infrastruktury technicznej poprzez budowę sieci kanalizacyjnej w celu uzbrojenia terenów budowlanych warunkując lepszy byt mieszkańców	Urząd Gminy w Strawczynie	2022	2024	12 900,00	0,00	12 900,00	0,00	0,00	0,00
1.3.2.37	Projekt sieci wodociągowej w msc. Obiegorek ul. Zielona - Poprawa infrastruktury technicznej poprzez budowę sieci wodociągowej w celu uzbrojenia terenów budowlanych warunkując lepszy byt mieszkańców	Urząd Gminy w Strawczynie	2022	2024	13 000,00	0,00	13 000,00	0,00	0,00	0,00
1.3.2.39	Wykomanie dokumentacji projektowej na budowę chodnika przy drodze wojewódzkiej Nr 748 w msc. Strawczyn, ul. Zeromskiego (od szkoły do ul. Granicznej) w msc. Chelmece, ul. Świętokrzyska (od ul. Jarzebinowej do działki 732/1) - Poprawa komunikacji drogowej i umożliwienie mieszkańcom gminy dostępu do dróg	Urząd Gminy Strawczyn	2022	2024	196 554,00	0,00	196 554,00	0,00	0,00	0,00
1.3.2.40	Przebudowa drogi gminnej nr 388034T w msc. Ruda Strawczyńska - Poprawa jakości życia i bezpieczeństwa mieszkańców	Urząd Gminy w Strawczynie	2022	2023	642 444,00	606 159,00	0,00	0,00	0,00	0,00
1.3.2.41	Przebudowa drogi wewnętrznej w msc. Korczyn - Kopaniny, gm. Strawczyn - Poprawa jakości życia i bezpieczeństwa mieszkańców	Urząd Gminy w Strawczynie	2022	2024	536 952,00	0,00	419 597,00	0,00	0,00	0,00
1.3.2.42	Częściowa budowa drogi wewnętrznej przy boisku w Kuzniakach - Poprawa jakości życia i bezpieczeństwa mieszkańców	Urząd Gminy w Strawczynie	2021	2023	73 304,00	30 261,00	0,00	0,00	0,00	0,00
1.3.2.43	Odtworzenie terenu i budynku SSP w Strawczynie - Poprawa warunków i bezpieczeństwa w jed. oświaty	Urząd Gminy w Strawczynie	2022	2024	917 958,00	17 958,00	900 000,00	0,00	0,00	0,00
1.3.2.44	Wykomanie oświetlenia w miejscowości Małogoskie (droga nr 494) - Poprawa bezpieczeństwa mieszkańców	Urząd Gminy w Strawczynie	2022	2023	30 859,00	27 513,00	0,00	0,00	0,00	0,00
1.3.2.45	Wykomanie oświetlenia na drodze gminnej w Strawczynie ul. Graniczna - Poprawa bezpieczeństwa mieszkańców	Urząd Gminy w Strawczynie	2022	2023	44 000,00	40 000,00	0,00	0,00	0,00	0,00
1.3.2.46	Budowa infrastruktury gospodarki odpadami oraz zagospodarowanie osadu na terenie gminy Strawczyn - Zbierania i magazynowanie odpadów komunalnych, dalsze poddawanie odzyskowi i unieszkodliwienie oraz poprawa jakości i stanu środowiska na terenie gminy.	Urząd Gminy Strawczyn	2022	2024	10 049 380,00	49 380,00	10 000 000,00	0,00	0,00	0,00
1.3.2.47	Budowa hali sportowej przy Centrum Sportowo Rekreacyjnym w Strawczynie - Rozwój kultury i sportu na terenie gminy Strawczyn	Urząd Gminy w Strawczynie	2017	2027	25 738 670,00	0,00	4 002 000,00	5 500 000,00	6 000 000,00	10 000 000,00
1.3.2.48	Budowa kompleksu przedszkolno-żłobkowego w Obiegorku - Poprawa warunków w zakresie oświaty, realizacja zadań z zakresu wychowania przedszkolnego i opieki do lat 3	Urząd Gminy w Strawczynie	2022	2024	9 042 571,00	0,00	9 022 571,00	0,00	0,00	0,00
1.3.2.49	Budowa kompleksu przedszkolno-żłobkowego w Promniku - Poprawa warunków w zakresie oświaty, realizacja zadań z zakresu wychowania przedszkolnego i opieki do lat 3	Urząd Gminy w Strawczynie	2021	2023	6 060 204,00	4 264 124,00	0,00	0,00	0,00	0,00
1.3.2.50	Przebudowa drogi powiatowej Nr 0492T w msc. Strawczyn ul. Spacerowa oraz Promnik ul. Kościelna - Poprawa jakości życia i bezpieczeństwa mieszkańców Gminy Strawczyn	Urząd Gminy w Strawczynie	2022	2023	389 900,00	389 900,00	0,00	0,00	0,00	0,00
1.3.2.51	Budowa sali gimnastycznej przy SP w Chelmcach - Poprawa warunków lokalowych w zakresie oświaty	Urząd Gminy Strawczyn	2022	2024	3 650 000,00	0,00	3 650 000,00	0,00	0,00	0,00

L.p.	Limit 2028	Limit 2029	Limit 2030	Limit 2031	Limit 2032	Limit 2033	Limit 2034	Limit 2035	Limit 2036	Limit zobowiązań
1.3.2.19	0,00	0,00	0,00	0,00	0,00	0,00	0,00	0,00	0,00	0,00
1.3.2.24	0,00	0,00	0,00	0,00	0,00	0,00	0,00	0,00	0,00	104 079,00
1.3.2.36	0,00	0,00	0,00	0,00	0,00	0,00	0,00	0,00	0,00	12 900,00
1.3.2.37	0,00	0,00	0,00	0,00	0,00	0,00	0,00	0,00	0,00	13 000,00
1.3.2.39	0,00	0,00	0,00	0,00	0,00	0,00	0,00	0,00	0,00	196 554,00
1.3.2.40	0,00	0,00	0,00	0,00	0,00	0,00	0,00	0,00	0,00	606 159,00
1.3.2.41	0,00	0,00	0,00	0,00	0,00	0,00	0,00	0,00	0,00	419 597,00
1.3.2.42	0,00	0,00	0,00	0,00	0,00	0,00	0,00	0,00	0,00	30 261,00
1.3.2.43	0,00	0,00	0,00	0,00	0,00	0,00	0,00	0,00	0,00	917 958,00
1.3.2.44	0,00	0,00	0,00	0,00	0,00	0,00	0,00	0,00	0,00	27 513,00
1.3.2.45	0,00	0,00	0,00	0,00	0,00	0,00	0,00	0,00	0,00	40 000,00
1.3.2.46	0,00	0,00	0,00	0,00	0,00	0,00	0,00	0,00	0,00	1 049 380,00
1.3.2.47	0,00	0,00	0,00	0,00	0,00	0,00	0,00	0,00	0,00	25 502 000,00
1.3.2.48	0,00	0,00	0,00	0,00	0,00	0,00	0,00	0,00	0,00	9 022 571,00
1.3.2.49	0,00	0,00	0,00	0,00	0,00	0,00	0,00	0,00	0,00	4 264 124,00
1.3.2.50	0,00	0,00	0,00	0,00	0,00	0,00	0,00	0,00	0,00	369 900,00
1.3.2.51	0,00	0,00	0,00	0,00	0,00	0,00	0,00	0,00	0,00	3 650 000,00

L.p.	Nazwa i cel	Jednostka odpowiedzialna lub koordynująca	Okres realizacji		Łączne nakłady finansowe	Limit 2023	Limit 2024	Limit 2025	Limit 2026	Limit 2027
			Od	Do						
1.3.2.52	Wykonanie dokumentacji projektowej oraz. rozbudowa drogi gminnej w msc. Obiegorek, ul. Zielona - Poprawa komunikacji drogowej i umożliwienie mieszkańcom gminy dostępu do dróg	Urząd Gminy Strawczyn	2020	2024	1 934 180,00	64 485,00	1 866 695,00	0,00	0,00	0,00
1.3.2.53	Rozbudowa drogi gminnej ul. Strazacka w msc. Promnik - Poprawa jakości życia i bezpieczeństwa mieszkańców	Urząd Gminy Strawczyn	2021	2024	2 136 077,00	78 720,00	2 057 357,00	0,00	0,00	0,00
1.3.2.54	Rozbudowa drogi gminnej w msc. Chelmce, ul. Kościelna - Poprawa jakości życia i bezpieczeństwa mieszkańców	Urząd Gminy Strawczyn	2021	2024	823 567,00	55 530,00	768 037,00	0,00	0,00	0,00

26

L.p.	Limit 2028	Limit 2029	Limit 2030	Limit 2031	Limit 2032	Limit 2033	Limit 2034	Limit 2035	Limit 2036	Limit zobowiązań
1.3.2.52	0,00	0,00	0,00	0,00	0,00	0,00	0,00	0,00	0,00	1 931 180,00
1.3.2.53	0,00	0,00	0,00	0,00	0,00	0,00	0,00	0,00	0,00	2 136 077,00
1.3.2.54	0,00	0,00	0,00	0,00	0,00	0,00	0,00	0,00	0,00	823 567,00

Przewodniczący Rady Gminy

Grzegorz Skępień
Grzegorz Skępień

27

**Objaśnienia wartości przyjętych w wieloletniej prognozie finansowej
Gminy Strawczyn na lata 2023-2041**


**1. Zmiany w planie dochodów, przychodów, rozchodów i wydatków budżetowych
w 2023 roku**

1. Dochody ogółem wynoszą 60.863.305,49 zł
2. Wydatki ogółem wynoszą 72.406.300,99 zł
3. Deficyt nie uległ zmianie
4. Przychody nie uległy zmianie
5. Rozchody nie uległy zmianie.

**2. Zmiany w planie dochodów, wydatków, przychodów i rozchodów budżetowych
w latach 2023-2041**

Zmiany wykazano w załączniku nr 1 i nr 2.

Przewodniczący Rady Gminy


Grzegorz Słepień