

UCHWAŁA NR IV/40/2019
RADY GMINY W STRAWCZYNIE
Z DNIA 30 STYCZNIA 2019R.

w sprawie zmian w Wieloletniej Prognozie Finansowej Gminy Strawczyn
na lata 2019-2029

Na podstawie art. 18 ust. 2 pkt 15 ustawy z dnia 8 marca 1990 r. o samorządzie gminnym (tekst jednolity z 2018 r. Dz. U. poz. 994 z późn. zm) oraz art. 226, art. 228 i art. 230 ust. 6 ustawy z dnia 27 sierpnia 2009 r. o finansach publicznych (tekst jednolity z 2017 r. Dz. U. poz.2077 z późn. zm.) uchwała się, co następuje:

§ 1. W uchwale Nr III/25/2018 Rady Gminy w Strawczynie z dnia 28 grudnia 2018r. w sprawie Wieloletniej Prognozy Finansowej Gminy Strawczyn na lata 2019-2029, wprowadza się następujące zmiany:


- 1) Załącznik Nr 1 "Wieloletnia Prognoza Finansowa Gminy Strawczyn na lata 2019-2029" otrzymuje brzmienie zgodnie z załącznikiem Nr 1 do niniejszej Uchwały.
- 2) Załącznik Nr 2 "Wykaz Przedsięwzięć do WPF" otrzymuje brzmienie zgodnie z załącznikiem Nr 2 do niniejszej Uchwały.

§ 2. Ustala się objaśnienia zmian wartości przyjętych w Wieloletniej Prognozie Finansowej, o której mowa w § 1 zgodnie z załącznikiem Nr 3 do niniejszej uchwały.

§ 3. Wykonanie uchwały powierza się Wójtowi Gminy Strawczyn.

§ 4. Uchwała wchodzi w życie z dniem podjęcia.

Przewodniczący Rady Gminy


Grzegorz Stępień

Wieloletnia Prognoza Finansowa Gminy Strawczyn na lata 2019-2029

Załącznik nr 1
do uchwały Nr IV/40/2019
Rady Gminy w Strawczynie
z dnia 30 stycznia 2019 r.

Wyszczególnienie	Dochody ogółem x	Dochody bieżące x	z tego:									
			w tym:					w tym:				
			1.1.1	1.1.2	1.1.3	1.1.3.1	1.1.4	1.1.5	1.2	1.2.1	1.2.2	
lp	1	1.1	1.1.1	1.1.2	1.1.3	1.1.3.1	1.1.4	1.1.5	1.2	1.2.1	1.2.2	
			dochody z tytułu udziału we wpływach z podatku dochodowego od osób fizycznych	dochody z tytułu udziału we wpływach z podatku dochodowego od osób prawnych	Podatki i opłaty 3)	Z podatku od nieruchomości	z subwencji ogólnej	z tytułu dotacji i środków przeznaczonych na cele bieżące	Dochody majątkowe x	ze sprzedaży majątku x	Z tytułu dotacji oraz środków przeznaczonych na inwestycje	
Wykonanie 2016	39 370 617,05	38 241 803,64	4 941 712,00	105 111,81	5 451 615,00	3 047 896,68	13 275 085,00	13 289 624,28	1 128 813,41	13 258,00	1 107 616,20	
Wykonanie 2017	51 078 682,64	45 558 593,29	5 921 333,00	-26 863,97	6 499 433,57	4 435 834,45	13 636 691,00	17 566 830,86	5 520 089,35	0,00	5 512 350,15	
Plan 3 kw. 2018	50 038 750,64	44 070 209,55	4 921 019,00	30 000,00	7 333 418,43	4 534 732,00	13 995 521,00	16 704 385,12	5 968 541,09	0,00	5 960 801,09	
Wykonanie 2018	50 294 520,64	44 281 610,55	4 921 019,00	30 000,00	7 223 636,43	4 554 732,00	13 995 521,00	17 001 840,12	6 012 910,09	0,00	6 005 170,09	
2019	59 574 631,00	44 998 489,00	6 220 045,00	12 000,00	7 871 663,00	4 624 924,00	13 544 024,00	14 040 479,00	14 576 142,00	0,00	14 568 402,00	
2020	55 022 310,00	44 378 000,00	6 406 600,00	12 360,00	8 107 000,00	4 763 000,00	13 950 000,00	14 461 000,00	10 644 310,00	0,00	10 644 310,00	
2021	47 459 000,00	45 709 000,00	6 599 000,00	12 730,00	8 351 000,00	4 966 000,00	14 368 000,00	14 895 000,00	1 750 000,00	0,00	1 750 000,00	
2022	47 080 000,00	47 080 000,00	6 796 000,00	13 110,00	8 601 000,00	5 053 000,00	14 799 000,00	15 342 000,00	0,00	0,00	0,00	
2023	48 493 000,00	48 493 000,00	0,00	0,00	0,00	0,00	0,00	0,00	0,00	0,00	0,00	
2024	49 947 000,00	49 947 000,00	0,00	0,00	0,00	0,00	0,00	0,00	0,00	0,00	0,00	
2025	51 446 000,00	51 446 000,00	0,00	0,00	0,00	0,00	0,00	0,00	0,00	0,00	0,00	
2026	52 989 000,00	52 989 000,00	0,00	0,00	0,00	0,00	0,00	0,00	0,00	0,00	0,00	
2027	54 579 000,00	54 579 000,00	0,00	0,00	0,00	0,00	0,00	0,00	0,00	0,00	0,00	
2028	56 216 000,00	56 216 000,00	0,00	0,00	0,00	0,00	0,00	0,00	0,00	0,00	0,00	
2029	57 903 000,00	57 903 000,00	0,00	0,00	0,00	0,00	0,00	0,00	0,00	0,00	0,00	

- 1) Wydatki może być stosowany także w ubiegłym finansowym, w którym porządkowa podlega są przedkładaniem w kolumnach, a lista w wierszach.
- 2) Zgodnie z art. 227 ustawy z dnia 27 sierpnia 2009 r. o finansach publicznych (Dz. U. z 2013 r. poz. 685 z późn. zm.), zwanej dalej „ustawą”, wieloletnia prognoza finansowa obejmuje okres roku budżetowego oraz co najmniej trzech kolejnych lat. W sytuacji dłuższego okresu prognozowania finansowego wzór stosuje się także dla lat, w których nie występuje prognoza.
- 3) W pozycji wykazuje się kwoty wczystości podatków i opłat pobieranych przez jednostki samorządu terytorialnego, a nie tylko podatków i opłat lokalnych.

Wyszczególnienie	Wydanki ogółem X	Wydanki bieżące X	z tego:									
			z tytułu poręczeń i gwarancji X		w tym:		w tym:		w tym:		Wydanki majątkowe X	
			2.1.1	2.1.1.1	2.1.2	2.1.3	2.1.3.1	2.1.3.1.1	2.1.3.1.2			
lp	2	2.1	2.1.1	2.1.1.1	2.1.2	2.1.3	2.1.3.1	2.1.3.1.1	2.1.3.1.2	2.2		
Wykonanie 2016	37 106 878,35	32 726 964,15	0,00	0,00	0,00	328 077,65	328 077,65	0,00	0,00	4 379 914,20		
Wykonanie 2017	51 182 765,22	38 045 638,90	0,00	0,00	0,00	322 529,68	322 529,68	0,00	0,00	13 137 126,32		
Plan 3 kw. 2018	48 118 942,64	39 559 970,50	0,00	0,00	0,00	305 000,00	305 000,00	0,00	0,00	8 558 972,14		
Wykonanie 2018	48 329 712,64	39 948 364,50	0,00	0,00	0,00	305 000,00	305 000,00	0,00	0,00	8 381 348,14		
2019	64 927 071,00	39 209 346,00	0,00	0,00	X	360 000,00	360 000,00	0,00	0,00	25 717 725,00		
2020	55 860 310,00	40 268 000,00	0,00	0,00	X	420 000,00	420 000,00	0,00	0,00	15 592 310,00		
2021	45 171 000,00	41 476 000,00	0,00	0,00	X	360 000,00	360 000,00	0,00	0,00	3 695 000,00		
2022	45 105 000,00	42 720 000,00	0,00	0,00	X	300 000,00	300 000,00	0,00	0,00	2 385 000,00		
2023	46 375 000,00	44 002 000,00	0,00	0,00	X	250 000,00	250 000,00	0,00	0,00	2 373 000,00		
2024	48 120 000,00	45 321 000,00	0,00	0,00	X	210 000,00	210 000,00	0,00	0,00	2 799 000,00		
2025	49 696 000,00	46 681 000,00	0,00	0,00	X	160 000,00	160 000,00	0,00	0,00	3 015 000,00		
2026	51 239 000,00	48 082 000,00	0,00	0,00	X	120 000,00	120 000,00	0,00	0,00	3 157 000,00		
2027	52 629 000,00	49 524 000,00	0,00	0,00	X	80 000,00	80 000,00	0,00	0,00	3 105 000,00		
2028	54 342 000,00	50 515 000,00	0,00	0,00	X	40 000,00	40 000,00	0,00	0,00	3 827 000,00		
2029	56 993 000,00	52 030 000,00	0,00	0,00	X	22 000,00	22 000,00	0,00	0,00	4 963 000,00		

4) W przycięciu wykazuje się kwoty dla lat budżetowych 2013-2018.

Wyszczególnienie	Wynik budżetu x	Przychody budżetu x	Nadwyżka budżetowa z lat ubiegłych x	w tym:		Wolne środki, o których mowa w art. 217 ust. 2 pkt 6 ustawy x	w tym:		Kredyty, pożyczki, emisja papierów wartościowych x	w tym:		Inne przychody niezwiązane z zaciąganiem długu 5) x	w tym:	
				na pokrycie deficytu budżetu x	deficytu budżetu x		na pokrycie deficytu budżetu x	na pokrycie deficytu budżetu x		na pokrycie deficytu budżetu x				
Lp	3	4	4.1	4.1.1	4.2	4.2.1	4.3	4.3.1	4.4	4.4.1				
Wykonanie 2016	2 263 738,70	436 636,00	0,00	0,00	126 636,00	0,00	310 000,00	0,00	0,00	0,00			0,00	
Wykonanie 2017	-104 082,58	2 942 274,70	0,00	0,00	242 274,70	104 082,58	2 700 000,00	0,00	0,00	0,00			0,00	
Plan 3 kw. 2018	1 919 808,00	263 192,00	0,00	0,00	263 192,00	0,00	0,00	0,00	0,00	0,00			0,00	
Wykonanie 2018	1 964 808,00	263 192,00	0,00	0,00	263 192,00	0,00	7 334 000,00	5 044 000,00	0,00	0,00			0,00	
2019	-5 352 440,00	7 642 440,00	0,00	0,00	308 440,00	308 440,00	3 000 000,00	838 000,00	0,00	0,00			0,00	
2020	-838 000,00	3 000 000,00	0,00	0,00	0,00	0,00	0,00	0,00	0,00	0,00			0,00	
2021	2 288 000,00	0,00	0,00	0,00	0,00	0,00	0,00	0,00	0,00	0,00			0,00	
2022	1 975 000,00	0,00	0,00	0,00	0,00	0,00	0,00	0,00	0,00	0,00			0,00	
2023	2 118 000,00	0,00	0,00	0,00	0,00	0,00	0,00	0,00	0,00	0,00			0,00	
2024	1 827 000,00	0,00	0,00	0,00	0,00	0,00	0,00	0,00	0,00	0,00			0,00	
2025	1 750 000,00	0,00	0,00	0,00	0,00	0,00	0,00	0,00	0,00	0,00			0,00	
2026	1 750 000,00	0,00	0,00	0,00	0,00	0,00	0,00	0,00	0,00	0,00			0,00	
2027	1 950 000,00	0,00	0,00	0,00	0,00	0,00	0,00	0,00	0,00	0,00			0,00	
2028	1 874 000,00	0,00	0,00	0,00	0,00	0,00	0,00	0,00	0,00	0,00			0,00	
2029	910 000,00	0,00	0,00	0,00	0,00	0,00	0,00	0,00	0,00	0,00			0,00	

Z tego:

5) W pozycji wykazuje się w szczególności kwoty przychodów z tytułu prywatyzacji majątku oraz spłaty pożyczek udzielonych ze środków jednostki.

Wyszczególnienie	5	5.1	z tego:			5.2	6	7	Relacja zrównoważenia wydatków bieżących, o której mowa w art. 242 ustawy	
			z tego:						8.1	8.2
			5.1.1	5.1.1.1	5.1.1.2					
Wykazanie 2016	2 458 000,00	2 458 000,00	0,00	0,00	0,00	12 663 000,00	0,00	5 514 839,49	5 641 375,49	
Wykazanie 2017	2 575 000,00	2 575 000,00	0,00	0,00	0,00	12 788 000,00	0,00	7 512 954,39	7 755 229,09	
Plan 3 kw. 2018	2 183 000,00	2 183 000,00	0,00	0,00	0,00	10 605 000,00	0,00	4 510 239,05	4 773 431,05	
Wykazanie 2018	2 228 000,00	2 228 000,00	0,00	0,00	0,00	10 560 000,00	0,00	4 333 246,05	4 596 438,05	
2019	2 290 000,00	2 290 000,00	0,00	0,00	0,00	15 604 000,00	0,00	5 789 143,00	6 097 583,00	
2020	2 162 000,00	2 162 000,00	0,00	0,00	0,00	16 442 000,00	0,00	4 110 000,00	4 110 000,00	
2021	2 288 000,00	2 288 000,00	0,00	0,00	0,00	14 154 000,00	0,00	4 233 000,00	4 233 000,00	
2022	1 975 000,00	1 975 000,00	0,00	0,00	0,00	12 179 000,00	0,00	4 360 000,00	4 360 000,00	
2023	2 118 000,00	2 118 000,00	0,00	0,00	0,00	10 061 000,00	0,00	4 491 000,00	4 491 000,00	
2024	1 827 000,00	1 827 000,00	0,00	0,00	0,00	8 234 000,00	0,00	4 626 000,00	4 626 000,00	
2025	1 750 000,00	1 750 000,00	0,00	0,00	0,00	6 484 000,00	0,00	4 765 000,00	4 765 000,00	
2026	1 750 000,00	1 750 000,00	0,00	0,00	0,00	4 734 000,00	0,00	4 907 000,00	4 907 000,00	
2027	1 950 000,00	1 950 000,00	0,00	0,00	0,00	2 784 000,00	0,00	5 055 000,00	5 055 000,00	
2028	1 874 000,00	1 874 000,00	0,00	0,00	0,00	910 000,00	0,00	5 701 000,00	5 701 000,00	
2029	910 000,00	910 000,00	0,00	0,00	0,00	0,00	0,00	5 873 000,00	5 873 000,00	

6) W pozycji wykazuje się w szczególności wyłączenia wynikające z art. 36 ustawy z dnia 7 grudnia 2012 r. o zmianie niektórych ustaw w związku z realizacją ustawy budżetowej (Dz.U. poz. 1456 oraz z 2013 r. poz. 1198) oraz kwoty wykupu obligacji przychodowych.

7) Skorygowanie o środki określone w przepisach dotyczących w szczególności powiększenia o niedożyte budżetowe z lat ubiegłych, zgodnie z art. 242 ustawy.

8) Pomniejszenie wydatków bieżących, zgodnie z art. 36 ust. 1 pkt 1 ustawy z dnia 7 grudnia 2012 r. o zmianie niektórych ustaw w związku z realizacją ustawy budżetowej, dotyczy lat 2013-2015.

Wskaźnik spłaty zobowiązań									
Wszechnienie	Wskaźnik planowanej łącznej kwoty spłaty zobowiązań, o której mowa w art. 243 ust. 1 ustawy, do dochodów, bez uwzględnienia zobowiązań związku współtworzonego przez jednostkę samorządu terytorialnego i bez uwzględnienia ustawowych wyłączeń przypadających na dany rok ^x	Wskaźnik planowanej łącznej kwoty spłaty zobowiązań, o której mowa w art. 243 ust. 1 ustawy, do dochodów, bez uwzględnienia zobowiązań związku współtworzonego przez jednostkę samorządu terytorialnego, po uwzględnieniu ustawowych wyłączeń przypadających na dany rok ^x	Kwota zobowiązań związku samorządu terytorialnego przypadających do spłaty w danym roku budżetowym, podlegająca doliczeniu zgodnie z art. 244 ustawy x	Wskaźnik planowanej łącznej kwoty spłaty zobowiązań, o której mowa w art. 243 ust. 1 ustawy, do dochodów, po uwzględnieniu zobowiązań związku współtworzonego przez jednostkę samorządu terytorialnego oraz po uwzględnieniu ustawowych wyłączeń przypadających na dany rok ^x	Wskaźnik dochodów bieżących o powiększonych o dochody ze sprzedaży majątku oraz pomniejszonych o wydatki bieżące do dochodów budżetu, ustalony dla danego roku (wskaźnik jednoroczny) x	Dopuszczaliny wskaźnik spłaty zobowiązań określony w art. 243 ustawy, po uwzględnieniu ustawowych wyłączeń 9) obliczony w oparciu o plan 3 kwartału roku poprzedzającego pierwszy rok prognozy (wskaźnik ustalony w oparciu o średnią arytmetyczną z 3 poprzednich lat) x	Dopuszczaliny wskaźnik spłaty zobowiązań określony w art. 243 ustawy, po uwzględnieniu ustawowych wyłączeń, obliczony w oparciu o wyliczonego poprzedzającego pierwszy rok prognozy (wskaźnik ustalony w oparciu o średnią arytmetyczną z 3 poprzednich lat) x	Informacja o spełnieniu wskaźnika spłaty zobowiązań określonego w art. 243 ustawy, po uwzględnieniu zobowiązań związku współtworzonego przez jednostkę samorządu terytorialnego oraz po uwzględnieniu ustawowych wyłączeń, obliczonego w oparciu o plan 3 kwartałów roku poprzedzającego rok budżetowy ^x	Informacja o spełnieniu wskaźnika spłaty zobowiązań określonego w art. 243 ustawy, po uwzględnieniu zobowiązań związku współtworzonego przez jednostkę samorządu terytorialnego oraz po uwzględnieniu ustawowych wyłączeń, obliczonego w oparciu o wykonanie roku poprzedzającego rok budżetowy ^x
Lp	9.1	9.2	9.3	9.4	9.5	9.6	9.6.1	9.7	9.7.1
Wykonanie 2016	7,08%	7,08%	0,00	7,08%	14,04%	X	X	X	X
Wykonanie 2017	5,67%	5,67%	0,00	5,67%	14,71%	X	X	X	X
Plan 3 kw. 2018	4,97%	4,97%	0,00	4,97%	9,01%	X	X	X	X
Wykonanie 2018	5,04%	5,04%	0,00	5,04%	8,52%	X	X	X	X
2019	4,45%	4,45%	0,00	4,45%	9,72%	12,59%	12,46%	TAK	TAK
2020	4,69%	4,69%	0,00	4,69%	7,47%	11,15%	11,02%	TAK	TAK
2021	5,58%	5,58%	0,00	5,58%	8,92%	8,73%	8,60%	TAK	TAK
2022	4,83%	4,83%	0,00	4,83%	9,26%	8,70%	8,70%	TAK	TAK
2023	4,88%	4,88%	0,00	4,88%	9,26%	8,55%	8,55%	TAK	TAK
2024	4,08%	4,08%	0,00	4,08%	9,26%	9,15%	9,15%	TAK	TAK
2025	3,71%	3,71%	0,00	3,71%	9,26%	9,26%	9,26%	TAK	TAK
2026	3,53%	3,53%	0,00	3,53%	9,26%	9,26%	9,26%	TAK	TAK
2027	3,72%	3,72%	0,00	3,72%	9,26%	9,26%	9,26%	TAK	TAK
2028	3,40%	3,40%	0,00	3,40%	10,14%	9,26%	9,26%	TAK	TAK
2029	1,61%	1,61%	0,00	1,61%	10,14%	9,55%	9,55%	TAK	TAK

9) W pozycji wykazuje się w szczególności wyłączenia wynikające z art. 36 ustawy z dnia 7 grudnia 2012 r. o zmianie niektórych ustaw w związku z realizacją ustawy budżetowej oraz wyłączenia związane z emisją obligacji przychodowych. Identyczne wyłączenia dotyczą pozycji 9.6.1.

Lp	Przeznaczenie nadwyżki prognozowanej nadwyżki budżetowej 10)	Informacje uzupełniające o wybranych rodzajach wydatków budżetowych										
		w tym na:										Z tego:
		10.1	11.1	11.2	11.3	11.3.1	11.3.2	11.4	11.5	11.6		
Wykonanie 2016	0,00	1 725 464,00	12 491 320,35	2 475 510,00	2 822 030,76	538 099,00	2 283 931,76	2 283 931,76	1 771 313,65	370 211,00		
Wykonanie 2017	0,00	0,00	13 284 038,16	2 557 250,34	14 196 800,70	2 973 086,00	11 223 714,70	1 113 865,17	661 103,00	1 271 588,30		
Plan 3 kw. 2018	0,00	1 919 808,00	15 289 102,00	3 047 591,50	8 508 766,50	3 111 935,00	5 396 831,50	5 396 831,50	1 633 534,50	1 515 606,14		
Wykonanie 2018	0,00	1 519 808,00	15 585 602,00	2 992 936,50	8 896 625,50	3 111 438,00	5 785 187,50	5 785 187,50	1 217 554,50	1 565 606,14		
2019	0,00	0,00	15 735 407,00	3 027 813,00	25 547 721,00	1 466 878,00	24 080 843,00	23 366 643,00	594 882,00	1 743 200,00		
2020	0,00	0,00	16 207 000,00	3 118 000,00	16 281 924,00	783 212,00	15 498 712,00	14 883 122,00	96 188,00	613 000,00		
2021	2 288 000,00	2 288 000,00	16 694 000,00	3 212 000,00	3 500 000,00	0,00	3 500 000,00	3 500 000,00	195 000,00	0,00		
2022	1 975 000,00	1 975 000,00	17 195 000,00	3 308 000,00	0,00	0,00	0,00	0,00	2 385 000,00	0,00		
2023	2 118 000,00	2 118 000,00	0,00	0,00	0,00	0,00	0,00	0,00	2 373 000,00	0,00		
2024	1 827 000,00	1 827 000,00	0,00	0,00	0,00	0,00	0,00	0,00	2 799 000,00	0,00		
2025	1 750 000,00	1 750 000,00	0,00	0,00	0,00	0,00	0,00	0,00	3 015 000,00	0,00		
2026	1 750 000,00	1 750 000,00	0,00	0,00	0,00	0,00	0,00	0,00	3 157 000,00	0,00		
2027	1 950 000,00	1 950 000,00	0,00	0,00	0,00	0,00	0,00	0,00	3 105 000,00	0,00		
2028	1 874 000,00	1 874 000,00	0,00	0,00	0,00	0,00	0,00	0,00	3 827 000,00	0,00		
2029	910 000,00	910 000,00	0,00	0,00	0,00	0,00	0,00	0,00	4 963 000,00	0,00		

10) Przeznaczenie nadwyżki budżetowej, inne niż spłaty kredytów, pożyczek i wykup papierów wartościowych, wymagające do wieloletniej prognozy finansowej (rozdziały od 75017 do 75023).

11) W pozycji wykazuje się koszty wydatków w ramach zadań klasyfikowanych w dziale 750- Administracja publiczna w rozdziałach właściwych dla organów i urzędów jednostki samorządu terytorialnego (rozdziały od 75017 do 75023).

12) W pozycji wykazuje się wartość inwestycji rozpoczętych w poprzednim roku budżetowym, którego dotyczy kolumna.

13) W pozycji wykazuje się wartość nowych inwestycji, które planuje się rozpocząć w roku, którego dotyczy kolumna.

Lp	Finansowanie programów, projektów lub zadań realizowanych z udziałem środków, o których mowa w art. 5 ust. 1 pkt 2 i 3 ustawy																	
	12.1		12.1.1		12.1.1.1		12.2		12.2.1		12.2.1.1		12.3		12.3.1		12.3.2	
	w tym:		w tym:		w tym:		w tym:		w tym:		w tym:		w tym:		w tym:		w tym:	
	Dochody bieżące na programy, projekty lub zadania finansowane z udziałem środków, o których mowa w art. 5 ust. 1 pkt 2 i 3 ustawy		środki określone w art. 5 ust. 1 pkt 2 ustawy		środki określone w art. 5 ust. 1 pkt 2 ustawy wynikające z zawartych umów na realizację programu, projektu lub zadania 14)		Dochody majątkowe na programy, projekty lub zadania finansowane z udziałem środków, o których mowa w art. 5 ust. 1 pkt 2 i 3 ustawy		środki określone w art. 5 ust. 1 pkt 2 ustawy		środki określone w art. 5 ust. 1 pkt 2 ustawy wynikające z zawartych umów na realizację programu, projektu lub zadania		Wydatki bieżące na programy, projekty lub zadania finansowane z udziałem środków, o których mowa w art. 5 ust. 1 pkt 2 i 3 ustawy		finansowane środkami określonymi w art. 5 ust. 1 pkt 2 ustawy		Wydatki bieżące na realizację programu, projektu lub zadania wynikające z zawartych umów z podmiotem dysponującym środkami, o których mowa w art. 5 ust. 1 pkt 2 ustawy	
Wykonanie 2016	220 986,00		218 704,50		218 704,50		0,00		0,00		0,00		86 028,00		86 028,00		86 028,00	
Wykonanie 2017	1 594 057,00		1 594 057,00		1 594 057,00		4 532 674,00		4 532 674,00		3 787 252,00		1 809 909,00		1 809 909,00		1 809 909,00	
Plan 3 kw. 2018	1 954 075,00		1 954 075,00		1 954 075,00		4 667 511,00		4 667 511,00		4 667 511,00		2 385 747,00		2 342 486,00		2 385 747,00	
Wykonanie 2018	1 954 078,00		1 954 078,00		1 954 078,00		4 667 511,00		4 667 511,00		4 667 511,00		2 385 250,00		2 341 991,00		2 385 250,00	
2019	499 014,00		490 919,00		490 919,00		14 226 886,00		14 048 825,00		14 048 825,00		758 267,00		755 518,63		758 267,00	
2020	158 252,00		158 252,00		158 252,00		8 894 310,00		8 753 623,00		8 753 623,00		158 252,00		158 252,00		158 252,00	
2021	0,00		0,00		0,00		0,00		0,00		0,00		0,00		0,00		0,00	
2022	0,00		0,00		0,00		0,00		0,00		0,00		0,00		0,00		0,00	
2023	0,00		0,00		0,00		0,00		0,00		0,00		0,00		0,00		0,00	
2024	0,00		0,00		0,00		0,00		0,00		0,00		0,00		0,00		0,00	
2025	0,00		0,00		0,00		0,00		0,00		0,00		0,00		0,00		0,00	
2026	0,00		0,00		0,00		0,00		0,00		0,00		0,00		0,00		0,00	
2027	0,00		0,00		0,00		0,00		0,00		0,00		0,00		0,00		0,00	
2028	0,00		0,00		0,00		0,00		0,00		0,00		0,00		0,00		0,00	
2029	0,00		0,00		0,00		0,00		0,00		0,00		0,00		0,00		0,00	

14) W pozycji 12.1.1, 12.2.1, 12.3.2, 12.4.2, 12.5.1, 12.6.1, 12.7.1 oraz 12.8.1 wyrażenie się wyliczanie kwoty wynikające z umów na realizację programu, projektu lub zadania zawartych na dzień udzielenia prognozy, a nieplanowanych do zawarcia w okresie prognozy.

Lp	12.4	12.4.1	12.4.2	12.5	12.5.1	12.6	12.6.1	12.7	12.7.1
Wykonanie 2016	1 050 089,00	0,00	0,00	0,00	0,00	0,00	0,00	0,00	0,00
Wykonanie 2017	9 746 097,00	6 216 380,00	9 625 702,00	0,00	0,00	0,00	0,00	0,00	0,00
Plan 3 kw. 2018	3 998 875,00	3 028 358,00	3 998 875,00	0,00	0,00	0,00	0,00	0,00	0,00
Wykonanie 2018	3 998 875,00	3 028 358,00	3 998 875,00	0,00	0,00	0,00	0,00	0,00	0,00
2019	22 937 383,00	22 759 322,00	22 937 383,00	0,00	0,00	0,00	0,00	0,00	0,00
2020	11 998 712,00	8 894 310,00	11 998 712,00	0,00	0,00	0,00	0,00	0,00	0,00
2021	0,00	0,00	0,00	0,00	0,00	0,00	0,00	0,00	0,00
2022	0,00	0,00	0,00	0,00	0,00	0,00	0,00	0,00	0,00
2023	0,00	0,00	0,00	0,00	0,00	0,00	0,00	0,00	0,00
2024	0,00	0,00	0,00	0,00	0,00	0,00	0,00	0,00	0,00
2025	0,00	0,00	0,00	0,00	0,00	0,00	0,00	0,00	0,00
2026	0,00	0,00	0,00	0,00	0,00	0,00	0,00	0,00	0,00
2027	0,00	0,00	0,00	0,00	0,00	0,00	0,00	0,00	0,00
2028	0,00	0,00	0,00	0,00	0,00	0,00	0,00	0,00	0,00
2029	0,00	0,00	0,00	0,00	0,00	0,00	0,00	0,00	0,00

15) Przez program, projekt lub zadanie finansowane w co najmniej 50% środkami, o których mowa w art. 5 ust. 1 pkt 2 ustawy, należy rozumieć także taki program, projekt lub zadanie przynależące do budżetu, dla których poziom finansowania ze środków, o których mowa w art. 5 ust. 1 pkt 2 ustawy, ustala się po odliczeniu wykorzystanego do budżetu obliczanego zgodnie z przepisami Unii Europejskiej dotyczącymi takiego programu, projektu lub zadania.

Wyszczególnienie		Kwoty dotyczące przyjęcia i spłaty zobowiązań po samodzielnych zakładach opieki zdrowotnej oraz pokrycia ujemnego wyniku									
Lp	Przychody z tytułu kredytów, pożyczek, emisji papierów wartościowych powstające w związku z zawarciem po dniu 1 stycznia 2013 r. umów na realizację programu, projektu lub zadania finansowanego w całości lub części z dotacji budżetowej, o których mowa w art. 5 ust. 1 pkt 2 ustawy	w tym:	Kwota zobowiązań wynikających z przyjęcia przez jednostkę samorządu terytorialnego zobowiązań po likwidowanych i przekształconych samodzielnych zakładach opieki zdrowotnej	Dochody budżetowe z tytułu dotacji celowej z budżetu państwa, o której mowa w art. 196 ustawy z dnia 15 kwietnia 2011 r. o działalności leczniczej (Dz. U. z 2013 r. poz. 217, z późn. zm.)	Wysockość zobowiązań podlegających umorzeniu, o którym mowa w art. 130 ustawy o działalności leczniczej	Wydatki na spłatę przyjętych zobowiązań samodzielnego zakładu opieki zdrowotnej na zasadach określonych w przepisach o działalności leczniczej	Wydatki na spłatę przyjętych zobowiązań samodzielnego zakładu opieki zdrowotnej na zasadach określonych w przepisach o działalności leczniczej	Wydatki na spłatę zobowiązań samodzielnego publicznego zakładu opieki zdrowotnej publicznej do końca 2011 r. na podstawie przepisów o zakładach opieki zdrowotnej	Wydatki bieżące na pokrycie ujemnego wyniku finansowego samodzielnego publicznego zakładu opieki zdrowotnej		
										12.8	12.8.1
Wykonanie 2016	0,00	0,00	0,00	0,00	0,00	0,00	0,00	0,00	0,00	0,00	0,00
Wykonanie 2017	0,00	0,00	0,00	0,00	0,00	0,00	0,00	0,00	0,00	0,00	0,00
Plan 3 kw. 2018	0,00	0,00	0,00	0,00	0,00	0,00	0,00	0,00	0,00	0,00	0,00
Wykonanie 2018	0,00	0,00	0,00	0,00	0,00	0,00	0,00	0,00	0,00	0,00	0,00
2019	0,00	0,00	0,00	0,00	0,00	0,00	0,00	0,00	0,00	0,00	0,00
2020	0,00	0,00	0,00	0,00	0,00	0,00	0,00	0,00	0,00	0,00	0,00
2021	0,00	0,00	0,00	0,00	0,00	0,00	0,00	0,00	0,00	0,00	0,00
2022	0,00	0,00	0,00	0,00	0,00	0,00	0,00	0,00	0,00	0,00	0,00
2023	0,00	0,00	0,00	0,00	0,00	0,00	0,00	0,00	0,00	0,00	0,00
2024	0,00	0,00	0,00	0,00	0,00	0,00	0,00	0,00	0,00	0,00	0,00
2025	0,00	0,00	0,00	0,00	0,00	0,00	0,00	0,00	0,00	0,00	0,00
2026	0,00	0,00	0,00	0,00	0,00	0,00	0,00	0,00	0,00	0,00	0,00
2027	0,00	0,00	0,00	0,00	0,00	0,00	0,00	0,00	0,00	0,00	0,00
2028	0,00	0,00	0,00	0,00	0,00	0,00	0,00	0,00	0,00	0,00	0,00
2029	0,00	0,00	0,00	0,00	0,00	0,00	0,00	0,00	0,00	0,00	0,00

Dane uzupełniające o dług i jego spłacie							
Lp	14.1	14.2	14.3	w tym:			14.4
				14.3.1	14.3.2	14.3.3	
Wykonanie 2016	2 458 000,00	0,00	0,00	0,00	0,00	0,00	0,00
Wykonanie 2017	2 575 000,00	0,00	0,00	0,00	0,00	0,00	0,00
Plan 3 kw. 2018	2 183 000,00	0,00	0,00	0,00	0,00	0,00	0,00
Wykonanie 2018	2 335 000,00	0,00	0,00	0,00	0,00	0,00	0,00
2019	2 290 000,00	0,00	0,00	0,00	0,00	0,00	0,00
2020	1 962 000,00	0,00	0,00	0,00	0,00	0,00	0,00
2021	2 038 000,00	0,00	0,00	0,00	0,00	0,00	0,00
2022	1 550 000,00	0,00	0,00	0,00	0,00	0,00	0,00
2023	1 693 000,00	0,00	0,00	0,00	0,00	0,00	0,00
2024	1 027 000,00	0,00	0,00	0,00	0,00	0,00	0,00
2025	0,00	0,00	0,00	0,00	0,00	0,00	0,00
2026	0,00	0,00	0,00	0,00	0,00	0,00	0,00
2027	0,00	0,00	0,00	0,00	0,00	0,00	0,00
2028	0,00	0,00	0,00	0,00	0,00	0,00	0,00
2029	0,00	0,00	0,00	0,00	0,00	0,00	0,00

Splaty rat kapitałowych oraz wykup papierów wartościowych, o których mowa w pkt 5.1., wyliczające wyłączenie z tytułu zobowiązań już zaciągniętych x

Kwota długu, którego planowana spłata dokona się z wydatków budżetu x

Wydatki zmniejszające dług x

spłata zobowiązań wynikających z lat poprzednich, innych niż w poz. 14.3.3 x

związane z umowami zaliczany/ni do tytułów dłużnych wliczanych do państwowego długu publicznego x

wypłaty z tytułu wymagalnych poręczeń i gwarancji x

Wynik operacji niekasowych wpływających na kwotę długu (m.in. umorzenia, różnice kursowe) x


* Informacja o spełnieniu warunków saskiej ustawy zobowiązania określonego w art. 243 ustawy po uwzględnieniu zobowiązań powiązanych z wydatkami samorządu terytorialnego oraz po uwzględnieniu ustawowych wyłączeń wystawianych przez aplikację wskazaną przez Ministra Finansów, ukończona jest w trybie przewidzianym w art. 243 ustawy. Informacja została sporządzona dnia 10 stycznia 2013 r. w sprawie wieloletniej prognozy finansowej jednostki samorządu terytorialnego (Dz. U. z 2015 r. poz. 52), Automatycznie wyliczenia danych na podstawie wartości historycznych i prognozowanych przez jednostkę samorządu terytorialnego odbyła w szczególności także pozycji 9.5-9.6.1 i pozycji 7 sekcji 16.

** Należy wskazać jedną z następujących podstaw prawnych: art. 240a ust. 4 / art. 240a ust. 8 / art. 240b ust. 6 / art. 240b ust. 7. Okres ten nie podlega wyłączeniu w sytuacji planowania wydatków z tytułu niewymagalnych potrąceń i gwarancji. W przypadku planowania wydatków z tytułu niewymagalnych potrąceń i gwarancji w okresie dłuższym niż okres, na który zadłużenie oraz planuje się zadłużyć zobowiązania dłużne (prognoza kwoty długu). Okres ten nie podlega wyłączeniu w sytuacji planowania wydatków z tytułu niewymagalnych potrąceń i gwarancji, wykraczających poza wspomniany okres, należy zamieścić w opisaniach do wieloletniej prognozy finansowej. W przypadku gdy kwoty wydatków wynikające z limitów wydatków nie przedstawiają wykraczają poza przedstawiająca wykraczają kwoty długu to pozycje oznaczone symbolem „X” sporządza się do ostatniego roku, na który ustalono limit wydatków na realizację przedsięwzięcia wieloletnich.

16) Pozycje sekcji 16 są wykazywane wyłącznie przez jednostki samorządu terytorialnego objęte procedurą wyliczenia z art. 240a lub art. 240b ustawy.

17) Pozycje sekcji 16 wykazują wyjątkowe jednostki objęte procedurą wyliczenia z art. 240a lub art. 240b ustawy

Przewodniczący Rady Gminy



Grzegorz Stepień

Wykaz przedsięwzięć do WPF

Załącznik nr 2
do uchwały Nr IV/40/2019
Rady Gminy w Strawczynie
z dnia 30 stycznia 2019 r.


Lp.	Nazwa i cel	Jednostka odpowiedzialna lub koordynująca	Okres realizacji		Łączne nakłady finansowe	Limit 2019	Limit 2020	Limit 2021	Limit 2022	Limit zobowiązań
			Od	Do						
1	Wydatki na przedsięwzięcia-ogółem (1.1+1.2+1.3)				48 914 191,00	25 547 721,00	16 281 924,00	3 500 000,00	0,00	19 202 008,33
1.a	- wydatki bieżące				4 320 943,00	1 456 878,00	783 212,00	0,00	0,00	1 651 720,00
1.b	- wydatki majątkowe				44 593 248,00	24 090 843,00	15 498 712,00	3 500 000,00	0,00	17 550 288,33
1.1	Wydatki na programy, projekty lub zadania związane z programami realizowanymi z udziałem środków, o których mowa w art.5 ust 1 pkt 2 i 3 ustawy z dnia 27 sierpnia 2009 r. o finansach publicznych (Dz.U.Nr 157, poz.1240 z późn.zm.), z tego:				37 707 401,00	23 557 980,00	12 156 864,00	0,00	0,00	10 420 278,33
1.1.1	- wydatki bieżące				2 230 779,00	758 257,00	158 252,00	0,00	0,00	916 519,00
1.1.1.1	Realizacja projektu w ramach EFS pn. "Aktywni rodzice - szczęśliwe dzieci" - Zaspokojenie potrzeb społecznych	Złobek Gminny w Strawczynie	2017	2019	1 494 447,00	382 013,00	0,00	0,00	0,00	382 013,00
1.1.1.2	Projekt w ramach Programu ERASMUS+, Akcja 2: Partnerstwa strategiczne współpracy szkół) - Rozwijanie wśród młodzieży i kadry nauczycielskiej wiedzy o różnorodności kultur i języków obcych	Szkola Podstawowa w Promniku	2017	2019	66 612,00	13 481,00	0,00	0,00	0,00	13 481,00
1.1.1.3	Projekt w ramach Programu ERASMUS+, (Akcja 2: Partnerstwa strategiczne) - Rozwijanie wśród młodzieży i kadry nauczycielskiej wiedzy o różnorodności kultur i języków europejskich	Zespół Placówek Oświatowych w Strawczynie	2017	2020	77 859,00	31 173,00	15 574,00	0,00	0,00	46 747,00
1.1.1.4	Realizacja projektu "kompetentny nauczyciel - kompetentny uczeń" - Zapewnienie dostępu do dobrej jakości wczesnej edukacji elementarnej oraz kształcenia podstawowego, gimnazjalnego i ponadgimnazjalnego	Szkola Podstawowa w Promniku	2018	2020	396 987,00	223 118,00	111 296,00	0,00	0,00	334 414,00
1.1.1.5	Projekt w ramach programu ERASMUS+ (Akcja2: Partnerstwa strategiczne współpraca szkół) - Rozwijanie wśród młodzieży i kadry nauczycielskiej wiedzy o różnorodności kultur i nauka języków obcych	Zespół Placówek Oświatowych w Strawczynie	2018	2020	75 914,00	43 322,00	7 592,00	0,00	0,00	50 914,00
1.1.1.6	Projekt w ramach Programu ERASMUS+ (Akcja 2: Partnerstwa strategiczne współpraca szkół) - Rozwijanie wśród młodzieży i kadry nauczycielskiej wiedzy o różnorodności kultur i nauka języków obcych	Szkola Podstawowa w Obłęgorku	2018	2020	118 950,00	65 160,00	23 790,00	0,00	0,00	88 950,00
1.1.2	- wydatki majątkowe				35 476 622,00	22 799 713,00	11 998 112,00	0,00	0,00	9 503 759,33
1.1.2.1	Budowa kanalizacji sanitarnej w msc. Korczyn, Akwizgran, Małogoskie gmina Strawczyn - Poprawa infrastruktury technicznej poprzez budowę sieci kanalizacyjnej w celu uzbiorienia terenów budowlanych warunkując lepszy byt mieszkańców	Urząd Gminy Strawczyn	2012	2020	6 873 594,00	4 629 165,00	1 985 295,00	0,00	0,00	2 835 13
1.1.2.2	Budowa oczyszczalni ścieków w Korczynie - Poprawa stanu środowiska naturalnego oraz umożliwienie rozbudowy sieci kanalizacji sanitarnej	Urząd Gminy Strawczyn	2013	2020	14 056 260,00	9 782 165,00	4 193 295,00	0,00	0,00	2 009,00
1.1.2.3	Ochrona terenów cennych przyrodniczo na terenie gminy Strawczyn - ścieżka dydaktyczna - Edukacja poprzez obserwację obiektów i zaspobów w tch naturalnym środowisku, wzbogacenie oferty turystycznej gminy Strawczyn	Urząd Gminy Strawczyn	2017	2019	2 950 000,00	2 858 500,00	0,00	0,00	0,00	2 858 500,00
1.1.2.4	Ochrona terenów cennych przyrodniczo na terenie gminy Strawczyn - ścieżka narciarsko - biegowo - rowerowa - Wzbogacenie oferty turystycznej gminy Strawczyn	Urząd Gminy Strawczyn	2018	2020	2 670 000,00	150 000,00	2 490 000,00	0,00	0,00	2 640 000,00

kwoty w zł

Lp.	Nazwa i cel	Jednostka odpowiedzialna lub koordynująca	Okres realizacji		Łączne nakłady finansowe	Limit 2019	Limit 2020	Limit 2021	Limit 2022	Limit zobowiązań
			Od	Do						
1.1.2.5	Budowa kanalizacji sanitarnej w msc. Oblegór ul. Wiłdowa i ul. Stuzianki - Poprawa infrastruktury technicznej poprzez budowę sieci kanalizacyjnej w celu uzbrojenia terenów budowlanych warunkując lepszy byt mieszkańców	Urząd Gminy Strawczyn	2016	2019	2 453 753,00	2 237 000,00	0,00	0,00	0,00	34 154,20
1.1.2.6	Rewitalizacja miejscowości Strawczyn - Ożywienie społeczno-gospodarcze oraz odnowienie fizyczne i przestrzenne obszaru rewitalizacji Gminy Strawczyn	Urząd Gminy Strawczyn	2019	2020	6 473 005,00	3 142 883,00	3 330 122,00	0,00	0,00	3 966 261,00
1.2	Wydatki na programy, projekty lub zadania związane z umowami partnerskimi publiczno-prywatnego z tego				4 130,00	0,00	0,00	0,00	0,00	0,00
1.2.1	Wydatki bieżące				4 130,00	0,00	0,00	0,00	0,00	0,00
1.2.2	Wydatki majątkowe				0,00	0,00	0,00	0,00	0,00	0,00
1.3	Wydatki na programy, projekty lub zadania pozostałe (inne niż wymienione w pkt 1.1-1.2) z tego				1 206 790,00	0,00	0,00	0,00	0,00	0,00
1.3.1	Wydatki bieżące				2 090 184,00	708 611,00	1 381 573,00	0,00	0,00	8 761 730,00
1.3.1.1	Wydatki związane z funkcjonowaniem systemu gospodarowania odpadami komunalnymi	Urząd Gminy Strawczyn	2018	2020	1 894 113,00	644 193,00	624 960,00	0,00	0,00	735 201,00
1.3.1.2	Wykonanie zmian w Miejsowym Planie Zagospodarowania Przestrzennego Gminy Strawczyn wraz z aktualizacją studium uwarunkowań - Realizacja potrzeb inwestycyjnych właścicieli nieruchomości oraz dostosowanie do powszechnie obowiązujących przepisów prawnych i przepisów prawa miejscowego	Urząd Gminy Strawczyn	2014	2019	198 051,00	64 418,00	0,00	0,00	0,00	0,00
1.3.2	Wydatki majątkowe				0,00	0,00	0,00	0,00	0,00	0,00
1.3.2.1	Budowa chłodnika w msc. Chełmce ul. Spacrowa 1 w msc. Strawczynek ul. Miła - Poprawa jakości życia mieszkańców, poprawa bezpieczeństwa	Urząd Gminy Strawczyn	2014	2019	224 793,00	18 000,00	0,00	0,00	0,00	18 000,00
1.3.2.2	Rozbudowa remizy strażackiej w Hucisku - Poprawa jakości życia mieszkańców, poprawa stanu bezpieczeństwa	Urząd Gminy Strawczyn	2012	2019	132 947,00	24 550,00	0,00	0,00	0,00	24 550,00
1.3.2.3	Budowa oświetlenia parkowego wzdłuż dróg pieszych na Centrum Sportowo-Rekreacyjnym w Promniku - Poprawa jakości życia mieszkańców, poprawa bezpieczeństwa	Urząd Gminy Strawczyn	2016	2019	103 000,00	45 000,00	0,00	0,00	0,00	45 000,00
1.3.2.4	Opracowanie dokumentacji technicznej na budowę sali gimnastycznej przy SP w Niedzwiedziu - Poprawa warunków lokalowych w zakresie oświaty	Urząd Gminy Strawczyn	2018	2019	47 970,00	47 970,00	0,00	0,00	0,00	47 970,00
1.3.2.5	Opracowanie dokumentacji technicznej na inwestycję dotyczącą obiektu przedszkolno-złotkowego w msc. Promnik - Poprawa jakości życia mieszkańców oraz zaspokojenie potrzeb społecznych	Urząd Gminy Strawczyn	2018	2019	70 356,00	70 356,00	0,00	0,00	0,00	0,00
1.3.2.6	Opracowanie dokumentacji technicznej na inwestycję dotyczącą obiektu przedszkolno-złotkowego w msc. Oblegórek - Poprawa jakości życia mieszkańców oraz zaspokojenie potrzeb społecznych	Urząd Gminy Strawczyn	2018	2019	63 960,00	63 960,00	0,00	0,00	0,00	63 960,00
1.3.2.7	Opracowanie dokumentacji technicznej wraz z budową Otwartych Stref Aktywności na terenie gm. Strawczyn - Budowa ogólnych stref aktywności skierowanych do różnych grup wiekowych oraz tworzenie przestrzeni aktywności sportowej	Urząd Gminy Strawczyn	2018	2019	555 720,00	151 420,00	0,00	0,00	0,00	151 420,00
1.3.2.8	Wykonanie dokumentacji projektowej na przebudowę drogi w msc. Promnik ul. Plaskowa - Poprawa jakości życia i bezpieczeństwa mieszkańców	Urząd Gminy Strawczyn	2018	2019	40 235,00	40 235,00	0,00	0,00	0,00	15 990,00
1.3.2.9	Budowa drogi w msc. Promnik pomiędzy ul. Strazacką a ul. Św. Tekli - Poprawa jakości życia i bezpieczeństwa mieszkańców	Urząd Gminy Strawczyn	2018	2019	589 348,00	580 000,00	0,00	0,00	0,00	580 000,00
1.3.2.10	Wykonanie oświetlenia ulicznego przy drodze powiatowej Nr 0493T w msc. Kozyrn - Poprawa bezpieczeństwa mieszkańców	Urząd Gminy Strawczyn	2018	2019	48 217,00	42 682,00	0,00	0,00	0,00	42 682,00

Lp.	Nazwa i cel	Jednostka odpowiedzialna lub koordynująca	Okres realizacji		Łączne nakłady finansowe	Limit 2019	Limit 2020	Limit 2021	Limit 2022	Limit zobowiązań
			Od	Do						
1.3.2.11	Kontynuacja wykonania oświetlenia drogi powiatowej Nr 0450T w msc. Kuzniaki - Poprawa bezpieczeństwa mieszkańców	Urząd Gminy Strawczyn	2018	2019	52 657,00	28 555,00	0,00	0,00	0,00	28 555,00
1.3.2.12	Budowa oświetlenia ulicznego w miejscowości Akwizgran - Poprawa bezpieczeństwa mieszkańców	Urząd Gminy Strawczyn	2018	2019	23 502,00	20 402,00	0,00	0,00	0,00	20 402,00
1.3.2.13	Budowa oświetlenia ulicznego za Byłą plekarnią w Strawczynie zgodnie z wykonanym projektem - Poprawa bezpieczeństwa mieszkańców	Urząd Gminy Strawczyn	2018	2019	9 800,00	8 000,00	0,00	0,00	0,00	8 000,00
1.3.2.14	Budowa hali sportowej przy Centrum Sportowo-Rekreacyjnym w Strawczynie - Rozwój kultury i sportu na terenie gminy Strawczyn	Urząd Gminy Strawczyn	2017	2021	7 154 145,00	140 000,00	3 500 000,00	3 500 000,00	0,00	7 000 000,00

Przewodniczący Rady Gminy


Grzegorz Stępień

**Objaśnienia do zmian w Wieloletniej Prognozie Finansowej
Gminy Strawczyn na lata 2019-2029**

1. Zmiany w planie dochodów, przychodów, wydatków i rozchodów budżetowych w 2019 r.

1/ Zwiększono plan dochodów budżetowych ogółem w roku 2018 o łączną kwotę 1 516,00 zł, z tego:

- nie dokonywano zmian w dochodach bieżących,
- dochody majątkowe zwiększono o kwotę 1 516,00 zł,

2/ Zwiększono plan wydatków budżetowych ogółem w roku 2019 o łączną kwotę 174 956,00 zł, z tego:

- wydatki bieżące zwiększono o kwotę 128 706,00 zł, (m.in. na wydatki dotyczące projektów, które nie zostały zrealizowane w roku 2018r. a dofinansowanie wpłynęło do budżetu; tj. Projekt "Aktywni rodzice - szczęśliwe dzieci" - 69 295 zł, "Kompetentny nauczyciel - kompetentny uczeń" - 50 145 zł, "Rozwój kompetencji cyfrowych mieszkańców gminy Strawczyn" - 9 000 zł).
- wydatki majątkowe zwiększono o kwotę 46 250,00 zł, (w tym m.in. na "Opracowanie dokumentacji projektowej na budowę chodnika przy DW Nr 748 w msc. Strawczynek od ul Granicznej do ul. Barytowej" -23 000; zwiększenie wydatków na opracowanie dokumentacji projektowej na przebudowę drogi w msc. Promnik ul. Piaskowa" - 15 990 zł, zwiększenie wydatków na "Opracowanie dokumentacji technicznej dot. obiektu przedszkolno żłobkowego w msc. Oblęgorek" - 13 960 zł).

Dokonano jednocześnie zmniejszenia wydatków majątkowych o kwotę 15 000 zł.

3/ dokonano zwiększenia planowanych przychodów o kwotę 128 440 zł, w wyniku

zwiększenia wolnych środków, jako nadwyżki środków pieniężnych na rach. bieżącym budżetu gminy wynikających z rozliczeń kredytów i pożyczek z lat ubiegłych.


4/ Dokonano zmniejszenia planowanych rozchodów o kwotę 45 000 zł, w wyniku wcześniejszej spłaty raty kredytu w roku 2018r.

2. Zmiany w planie dochodów, wydatków, przychodów i rozchodów budżetowych w latach 2020-2029

Nie dokonywano zmian w planowanych dochodach, wydatkach, przychodach i rozchodach budżetowych w latach 2020-2029.

W wyniku wprowadzonych zmian w latach 2019-2029 nie zostały naruszone relacje wynikające z art. 243 ustawy z dnia 27 sierpnia 2009 roku o finansach publicznych.

Przewodniczący Rady Gminy



Grzegorz Stępień